

**CETIN a.s.**

Konsolidovaná výroční zpráva 2021

# Obsah

Úvodní slovo předsedy představenstva .....	3
Profil Společnosti .....	4
Orgány společnosti a vrcholové vedení .....	5
Organizační struktura společnosti .....	6
Zpráva představenstva o podnikatelské činnosti .....	7
Telekomunikační trh v České republice .....	10
Vysvětlení alternativních výkonnostních ukazatelů .....	11
Informace o řízení rizik .....	12
Společenská odpovědnost .....	13
Aktivita v oblasti výzkumu a vývoje .....	14
Nefinanční informace .....	14
Ochrana životního prostředí .....	14
Respektování lidských práv a boj proti korupci .....	17
Sociální a zaměstnanecké otázky .....	19
Významné události po datu účetní závěrky .....	20

## Přílohy

Zpráva nezávislého auditora

Zpráva o vztazích

Konsolidovaná účetní závěrka

Individuální účetní závěrka

Poznámka:

CETIN a.s. dále také jen „**CETIN**“ nebo „**Společnost**“.

CETIN a její dále specifikované dceřiné společnosti dále také jen „**Skupina CETIN**“.

# Úvodní slovo předsedy představenstva

Vážené dámy, vážení pánové,

hospodaření společnosti CETIN v roce 2021 splnilo plánované cíle a dosáhlo výsledků, které je tak nutné charakterizovat jako pozitivní. Stalo se tak zejména díky rozvoji služeb mobilních sítí, růstu počtu služeb fixního přístupu k internetu na zmodernizované přístupové síti a poptávce po datových službách.

Druhým rokem pokračoval program výstavby vlastních optických sítí FTTH. Tento důležitý projekt bude pro CETIN klíčový i v následujících letech. Cílíme na výstavbu nejméně 1,2 mil. FTTH přípojek do konce desetiletí. Na konci roku 2021 jsme, v souladu s plánem, disponovali 135 tis. FTTH přípojkami. Velkou pozornost jsme věnovali jejich monetizaci a monetizaci zrychlené a modernizované metalické sítě. Úspěšní jsme byli i v prodeji přípojek realizovaných na metalické síti prostřednictvím nové technologie bonding.

Dalším z důležitých projektů roku 2021 bylo zahájení zásadní modernizace rádiové přístupové mobilní sítě a její doplnění o novou generaci technologií 5G. V rámci tohoto projektu probíhá výměna zařízení na konci svého životního cyklu za nové technologie Ericsson. Projekt bude pokračovat i v dalších letech.

Společnost se kontinuálně soustředí a investuje do zabezpečení interoperability, fyzické a kybernetické bezpečnosti a spolehlivosti komunikační infrastruktury, která je kritickým prvkem pro další rozvoj digitalizace služeb, průmyslových aplikací a digitalizaci procesů státu.

Nedílnou součástí naší práce bylo integrování sociálních a ekologických hledisek do každodenních aktivit společnosti.

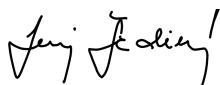
Společnost zajistila celou řadu iniciativ na podporu prodejních aktivit s cílem zabezpečit adekvátní návratnost investovaných prostředků.

Zajistili jsme bezchybný a bezproblémový provoz všech našich sítí, a tím jsme pomáhali firmám, vzdělávacím institucím, jednotlivcům a celým komunitám fungovat i v podmínkách koronavirové krize. Byli jsme schopni uspokojit poptávku plynoucí z masivního přesunu aktivit české společnosti do online prostředí.

Jako předseda představenstva společnosti CETIN bych rád poděkoval za spolupráci všem našim partnerům, zákazníkům a komunitám, v kterých naše aktivity realizujeme, a v neposlední řadě našim zaměstnancům za odvedenou práci a nasazení v průběhu loňského roku. Jejich každodenní práce významně pomáhá celé společnosti fungovat navzdory přetrvávající pandemii.

**Juraj Šedivý**

Předseda představenstva CETIN a.s.



# Profil Společnosti

## Základní údaje o Společnosti

Obchodní firma:	CETIN a.s.
Právní forma:	akciová společnost
Sídlo Společnosti:	Českomoravská 2510/19, Libeň, 190 00 Praha 9
Identifikační číslo:	04084063
Rejstříkový soud:	Městský soud v Praze, spis. zn. B 20623
Datum vzniku:	1. června 2015
Základní kapitál:	3 102 200 670 Kč

## Představení Společnosti

Posláním společnosti CETIN je výstavba, provoz a modernizace spolehlivé, bezpečné a rychlé telekomunikační infrastruktury. Jen ta je totiž předpokladem pro další digitalizaci české ekonomiky a zvyšování její konkurenceschopnosti.

Společnost CETIN nejen vlastní a provozuje největší síť v Česku, ale zároveň je i velkoobchodním poskytovatelem služeb elektronických telekomunikací. Své služby nabízí za stejných podmínek všem operátorům a poskytovatelům internetového připojení, kteří následně přes infrastrukturu CETINu obsluhují své koncové zákazníky. Na technologickou síť CETINu se tak spoléhá 99,6 % českých domácností.

Infrastruktura společnosti CETIN zahrnuje pevné i mobilní sítě, a to v celé šíři specifických produktů – od přístupu k síti, xDSL a optickému připojení FTTH/FTTB, IP TV, hlasovým službám, datovým službám pro firemní zákazníky až po pronájem datových center. CETIN zároveň zajišťuje prostřednictvím fyzických síťových uzlů (POP) v Londýně, Vídni, Bratislavě, Frankfurtu a v Hong Kongu mezinárodní hlasové a datové služby, spolupracuje tak s více než 200 telekomunikačními operátory po celém světě.

Jako správce největší komunikační infrastruktury v České republice, CETIN ročně investuje do jejího rozvoje miliardy korun. Celoplošná síť společnosti CETIN zahrnuje cca 20 mil. km párů metalických kabelů a 56 tis. km optických kabelů po celé České republice. Během roku 2021 firma pokračovala ve výstavbě optických přípojek FTTH, což vedlo k dalšímu navýšení průměrně rychlosti v přístupové síti. Ta se tak oproti roku 2020 zvýšila o dvě třetiny na stávajících 177 Mbit/s. Prostřednictvím více než 20 obchodních partnerů CETIN v České republice nabízí pro téměř 85 % domácností připojených do sítě CETIN rychlost připojení 50 Mbit/s a vyšší. V roce 2021 CETIN oslavil připojení vysokorychlostní přípojky k internetu miliontému zákazníkovi. Jde o milion aktivních přípojek v pevné síti CETIN, které umožňují uživatelům plnohodnotný zážitek kvalitního internetového připojení.

V roce 2021 pokračovala společnost CETIN v rozvoji technologie 5G ve své mobilní přístupové síti. V rámci tohoto rozvoje došlo mimo jiné k zajištění pokrytí technologií 5G v systému pražského metra. V loňském roce CETIN zahájil projekt kompletní modernizace technologií používaných v rámci mobilní sítě. Tento projekt zajistí nasazení nejmodernějších technologií včetně technologie 5G. Modernizací tak dojde k zefektivnění mobilní sítě a navýšení její celkové kapacity, což umožní další zvyšování kvality poskytovaných služeb.

V roce 2021 CETIN v oblasti developerských projektů upevňoval svou pozici infrastruktury první volby pro developery, partnery a zprostředkovaně i pro koncové zákazníky. Stavíme nejvíc přípojek v novodobé historii a většinu z nich pasivní technologií FTTH, tedy optikou až do bytu.

Díky svým zkušeným zaměstnancům a rozsáhlé infrastruktuře nabízí CETIN efektivní, spolehlivé a bezpečné velkoobchodní telekomunikační služby v celé České republice. Přes 2 000 zaměstnanců společnosti CETIN se stará o to, aby svým zákazníkům umožnili efektivní a rychlé nasazení jejich sítí a umožnili zajistit jejich provoz a dostupnost v rámci celé České republiky. Řídí velké projekty pro operátory a poskytovatele telekomunikačních služeb tak, aby svým partnerům garantovali efektivní nasazení infrastruktury, která ve své třídě patří ke špičce.

Skupinu CETIN tvoří společnost CETIN a.s. a její dceřiné společnosti CETIN Finance B.V., CETIN služby s.r.o.. U společnosti CZECH TELECOM Germany GmbH i.L., byla v průběhu roku 2021 dokončena likvidace a únoru roku 2022 vymazána z obchodního rejstříku. Rozhodující část služeb Skupiny CETIN byla v roce 2021 poskytována na území České republiky. Stálé provozovny v Německu a v Rakousku umožňovaly zejména provozovat přístupové body v zahraničí za účelem poskytování mezinárodních tranzitních služeb zahraničním operátorům.

### Získaná osvědčení

Společnost vlastní osvědčení podnikatele podle ustanovení § 20 odst. 1 písm. a) zákona č. 412/2005 Sb., o ochraně utajovaných informací a o bezpečnostní způsobilosti, ve znění pozdějších předpisů, vydané Národním bezpečnostním úřadem České republiky, které umožňuje společnosti přístup k utajované informaci, která u něho vzniká, nebo je mu poskytnuta, a to do stupně utajení TAJNÉ včetně.

Společnosti byl vydán Národním úřadem pro kybernetickou a informační bezpečnost (NÚKIB) *Certifikát informačního systému pro zpracování utajovaných informací do stupně utajení TAJNÉ*. Tento systém společnosti umožňuje kompletní zpracovávání utajovaných informací v elektronické podobě.

Úvěrová způsobilost Společnosti investičního stupně Baa2 se stabilním výhledem (od 5. října 2020), udělená mezinárodní ratingovou agenturou Moody's. Úvěrová způsobilost Společnosti investičního stupně BBB se stabilním výhledem (od 9. prosince 2021) udělená mezinárodní ratingovou agenturou Fitch Ratings.

### Certifikáty

Systém managementu kvality podle normy ISO 9001:2015  
Systém environmentálního managementu podle normy ISO 14001:2015  
Systém managementu bezpečnosti a ochrany zdraví při práci podle normy ISO 45001:2018  
Systém informační bezpečnosti podle normy ISO/IEC 27001:2013  
Systém managementu hospodaření s energií podle normy ISO 50001:2018.

## Orgány společnosti a vrcholové vedení

### Představenstvo

Ing. Juraj Šedivý	člen představenstva od 1. ledna 2019, předseda představenstva od 8. ledna 2019
Ing. Filip Cába	člen představenstva od 1. ledna 2019, místopředseda představenstva od 8. ledna 2019
Mgr. Michal Frankl	člen představenstva od 1. června 2015
Ing. Martin Škop	člen představenstva od 1. září 2020

## Dozorčí rada

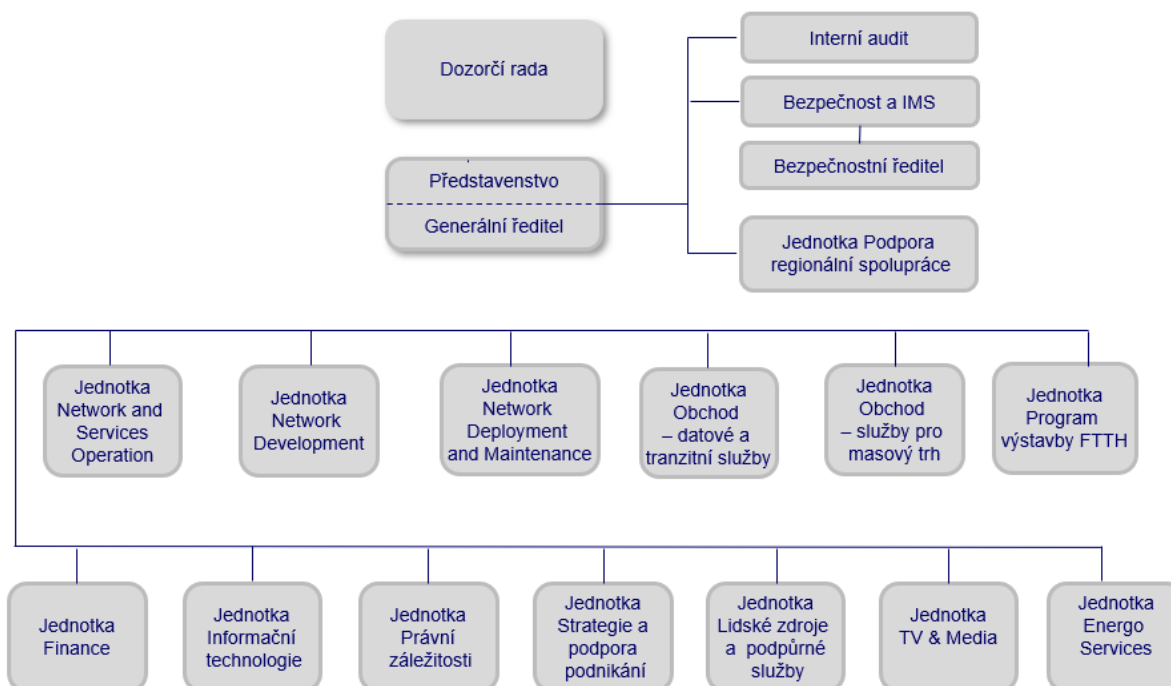
Ing. Martin Vlček	člen dozorčí rady od 1. ledna 2019, předseda dozorčí rady od 8. února 2019
Ing. Petr Slováček	člen dozorčí rady od 1. ledna 2019, místopředseda dozorčí rady od 8. února 2019
Lubomír Vinduška	člen dozorčí rady od 23. ledna 2019

## Vrcholové vedení

Stav k 31. prosinci 2021:

Ing. Martin Škop	generální ředitel od 1. září 2020
Radek Myška	ředitel jednotky Network and Services Operation od 1. listopadu 2021
Ing. Vladimír Filip	ředitel jednotky Network Development od 1. června 2015
Ing. Petr Gazda	ředitel jednotky Energo Services od 1. listopadu 2021
Ing. Josef Šikýř	ředitel jednotky Obchod – datové a tranzitní služby od 1. září 2021
Ing. Katarína Vániková	ředitelka jednotky Obchod – služby pro masový trh od 1. září 2020
Ing. Filip Cába	ředitel jednotky Finance od 1. června 2015
Ing. Petr Holý, Ph.D.	ředitel jednotky Informační technologie od 19. dubna 2021
Mgr. Lubomír Bubelíny, Ph.D.	ředitel jednotky Právní záležitosti od 1. října 2018
Mgr. Michal Frankl	ředitel jednotky Strategie a podpora podnikání od 1. června 2015
Bc. Milena Synáčková	ředitelka jednotky Lidské zdroje a podpůrné služby od 1. července 2015
Ing. David Sýkora	ředitel jednotky Program výstavby FTTH od 1. září 2020
Ran Yanay	ředitel jednotky TV & Media od 15. října 2019
Jan Žďárský.	ředitel jednotky Network Deployment and Maintenance od 19. dubna 2021

## Organizační struktura společnosti



# Zpráva představenstva o podnikatelské činnosti

## Podnikatelská činnost společnosti

Skupinu CETIN tvoří společnost CETIN a.s. a její dceřiné společnosti CETIN Finance B.V. a CETIN služby s.r.o. Mimo dceřiné společnosti má společnost CETIN v Rakousku a Německu registrované stálé provozovny. Rozhodující část služeb společnosti byla v roce 2021 poskytována prostřednictvím sdělovacích sítí a souvisejících aktiv na území České republiky. Stálé provozovny v Německu a v Rakousku umožňovaly společnosti provozovat přístupové body v zahraničí za účelem poskytování mezinárodních tranzitních služeb zahraničním operátorům. Dceřiná společnost CETIN Finance B.V. se sídlem v Nizozemí vydala eurodluhopisy a zajišťuje financování pro Společnost. V průběhu roku 2021 byla zlikvidována dceřiná společnost CZECH TELECOM Germany GmbH a dne 27. prosince 2021 byla podána žádost o výmaz z obchodního rejstříku a 4. února 2022 vymazána z obchodního rejstříku. Dceřiná společnost STEL-IVEST s.r.o. byla k 1. lednu 2021 sloučena fúzí se Společností. Dceřiná společnost CETIN služby s.r.o. v roce 2021 podnikatelskou činnost nevyvíjela.

Společnost poskytuje služby telekomunikační infrastruktury výhradně velkoobchodního charakteru ostatním telekomunikačním operátorům. Společnost neposkytuje služby přímo koncovým uživatelům.

Společnost dělí svou podnikatelskou činnost do dvou segmentů – poskytování služeb národní sítě a služeb mezinárodního tranzitu. Tyto dva segmenty působí na odlišných trzích, k poskytování služeb využívají z větší části odlišná aktiva a mají zásadně odlišný podnikatelský model, ziskovost a investiční náročnost.

Služby národní sítě tvoří především služby mobilních sítí, masové služby pevných sítí – služba přístupu k síti, xDSL, FTTH/FTTB, IPTV a hlasová služba, datové služby, datová střediska a ostatní služby. Jejich hlavními odběrateli jsou poskytovatelé služeb na českém telekomunikačním trhu. Z těchto služeb dosahuje společnost CETIN marži na úrovni v odvětví obvyklé, kterou využívá k dalším investicím do rozvoje infrastruktury určené k jejich poskytování.

Služby mezinárodního tranzitu tvoří především přenosy mezinárodního hlasového provozu pro mezinárodní operátory z celého světa. Pro tento druh služeb jsou charakteristické značné výnosy s velmi nízkou marží, vyžadující však také minimální provozní a investiční náklady.

Významným zdrojem výnosů a zisků Společnosti v roce 2021 byly tři významné smlouvy se společností O2 Czech Republic a.s. Jedná se o smlouvu o poskytování služeb mobilní sítě, smlouvu o přístupu k veřejné pevné telekomunikační síti a smlouvu o poskytování služeb datových center. Tyto smlouvy představují dlouhodobý závazek odběru služeb na straně společnosti O2 Czech Republic a.s. a závazky úrovně poskytovaných služeb a jejího zvyšování na straně Společnosti.

Prohlubuje se také spolupráce se společnostmi T-Mobile Czech Republic a.s. a Vodafone Czech Republic a.s. Úspěšný rozvoj těchto obchodních vztahů, a tedy poskytování velkoobchodních služeb elektronických komunikací všem nejvýznamnějším maloobchodním telekomunikačním operátorům v České republice potvrzuje fakt, že Společnost je úspěšným nezávislým velkoobchodním operátorem.

## Produkty a služby

Služby mobilní sítě – Společnost je hlavním poskytovatelem služeb mobilní sítě pro O2 Czech Republic a.s. Prostřednictvím sdílené sítě zajišťuje také provoz mobilní sítě pro T-Mobile Czech Republic a.s. na jedné polovině území. Pronájem prostoru ve vysílacích stanicích představuje vedlejší zdroj výnosů.

Masové služby pevné sítě – Společnost nabízí všem operátorům na českém trhu za rovných podmínek především služby přístupu k pevné síti pro naprostou většinu bytových jednotek v zemi, společně s navazujícími službami hlasového spojení, širokopásmového připojení k internetu xDSL nebo optickým připojením (broadband, FBB), placené televize IPTV, zpřístupnění místních smyček (VULA a LLU) a kolokace technologií.

Datové služby – Společnost poskytuje operátorům datové služby primárně určené pro koncové uživatele z podnikové sféry nebo pro využití k vlastním potřebám operátorů a internetových providerů. Datové

služby jsou poskytovány na metalické, optické a rádiové přístupové technologii ve velké šíři konfigurací služeb, přenosových kapacit a doplňkových služeb.

Služby mezinárodního tranzitu – Společnost poskytuje mezinárodním operátorům z celého světa služby přenosu mezinárodního hlasového provozu.

Ostatní služby – patří mezi ně pronájmy nenasvícených vláken (dark fibre), housing v datových centrech, služby propojení v rámci národních sítí, podpůrné služby pro roaming, vynucené překládky sítí, pronájmy chrániček a ostatní související služby.

### **Komentované finanční výsledky**

V této části jsou komentovány finanční výsledky Skupiny CETIN v roce 2021. Podrobné informace jsou uvedeny v Konsolidované účetní závěrce za účetní rok končící 31. prosince 2021 v další části této výroční zprávy.

### **Výnosy, náklady a zisk**

Celkové výnosy Skupiny CETIN dosáhly za rok 2021 výše 18,4 mld. Kč. Skupina CETIN vykázala provozní náklady v celkové výši 9,5 mld. Kč, přičemž největší část tvořily náklady na prodej v segmentu mezinárodního tranzitu. Na mzdové náklady Skupina CETIN vynaložila celkem 1,3 mld. Kč. Dalšími významnými nákladovými položkami byly náklady na provoz nemovitostí a údržbu a provoz síťových technologií.

Provozní zisk před úroky, zdaněním, odpisy a snížením hodnoty aktiv (EBITDA) dosáhl v roce 2021 výše 8,9 mld. Kč, přičemž převážná část tohoto zisku pochází ze segmentu služeb národní sítě. Zisk Skupiny CETIN po zdanění je za rok 2021 ve výši 2,6 mld. Kč.

### **Dlouhodobý hmotný majetek**

Čistá hodnota pozemků, budov a zařízení nezbytných k provozu Skupiny CETIN, snížená o odpisy a ostatní úpravy v průběhu roku, dosáhla k 31. prosinci 2021 výše 47,8 mld. Kč.

### **Peníze a zadluženost**

V roce 2016 vydala dceřiná společnost CETIN Finance B.V. eurodluhopisy v celkovém objemu 7,9 mld. Kč a 625 mil. EUR se splatností 1 rok (3 mld. Kč), 5 let (625 mil. EUR) a 7 let (4,9 mld. Kč). Dne 6. prosince 2021 byla splacena tranše eurodluhopisů ve výši 625 mil. EUR. K 31. prosinci 2021 je výše nesplacená tranše eurodluhopisů 4,9 mld. Kč. Dluhopisy jsou přijaty k obchodování na Irské burze. V případě neplnění závazků, vyplývajících z emise dluhopisů společností CETIN Finance B.V., je společnost CETIN povinná tyto závazky plnit jako ručitel.

K 31. prosinci 2021 měla Společnost k dispozici vnitroskupinovou půjčku v objemu 625 mil. EUR poskytnutou společností CETIN Group B.V. Tato půjčka byla načerpána dne 3. prosince 2021 a byla použita k refinancování výše uvedené tranše eurodluhopisů ve výši 625 mil. EUR.

Podrobné informace k úvěrům a dluhopisům jsou obsaženy v bodě 17 přílohy ke konsolidované účetní závěrce, která je součástí této zprávy.

### **Rozdělení zisku a jiné výplaty akcionářům**

Valná hromada konaná dne 16. března 2021 schválila účetní závěrku sestavenou k 31. prosinci 2020 a rozhodla o výplatě dividendy ve výši 2 536 mil. Kč představující zisk za rok končící 31. prosince 2020. Výplata první splátky dividendy ve výši 1 400 mil. Kč proběhla dne 31. března 2021 a výplata druhé splátky ve výši 1 136 mil. Kč proběhla dne 31. srpna 2021.

### **Výdaje na investice**

Skupina CETIN v roce 2021 pořídila dlouhodobý majetek ve výši 4,0 mld. Kč. Tyto investice směřovaly především do rozvoje telekomunikační infrastruktury. Hlavními investičními projekty byly pokračující



modernizace pevné sítě technologiemi FTTC, FTTH a FTTB, posilování kapacit mobilní sítě a zvyšování její hustoty a nahrazování starších technologií současnými.

### Peněžní toky

Peněžní toky pocházející z výsledku hospodaření Skupiny CETIN dosáhly v roce 2021 výše 8,8 mld. Kč, po úpravě o změny stavu pracovního kapitálu a zaplacenou daň z příjmu činily čisté peněžní toky z provozní činnosti 7,4 mld. Kč. Čisté peněžní toky použité na investiční činnost dosáhly výše 3,9 mld. Kč a byly tvořeny především výdaji na investice do rozvoje síťové infrastruktury.

Peněžní toky použité na finanční činnosti byly tvořeny hlavně výplatou kupónů a splacením dluhopisů investorům v celkové výši 16,2 mld. Kč, výplatou dividend ve výši 2,54 mld. Kč, načerpáním vnitroskupinové půjčky od mateřské společnosti ve výši 15,9 mld. Kč, výdaji souvisejícími se zajištěním vydaných dluhopisů proti kurzovým rizikům ve výši 0,5 mld. Kč a výdaji souvisejícími s platbami leasingových úroků a leasingových splátek ve výši 0,8 mld. Kč .

Celkově se tak stav peněžních prostředků v roce 2021 snížil o 0,7 mld. Kč. Peněžní toky z provozní činnosti Skupiny CETIN byly použity především na investice do rozvoje telekomunikační infrastruktury (4,0 mld. Kč) a na plnění akcionářům a vlastníkům dluhopisů (2,82 mld. Kč).

### Informace o nabytí vlastních akcií

Společnost v roce 2021 nenabyla žádné vlastní akcie.

### Výhled rozvoje v dalším období

V dalším období se bude Společnost nadále soustředit na další modernizaci a rozvoj telekomunikační infrastruktury a zvyšování efektivity svého provozu. V obchodní oblasti bude Společnost udržovat a zlepšovat spokojenost svých stávajících zákazníků s poskytovanými službami a současně bude aktivně usilovat o získání zákazníků nových, v obou obchodních segmentech. Společnost očekává, že bude nadále udržovat svou pozici na českém telekomunikačním trhu prostřednictvím nejlepších a nejrozsáhlejších sítí, atraktivních produktů a služeb s příznivými cenami a neutralitou vůči všem operátorům na trhu. V segmentu mezinárodního hlasového tranzitu Společnost využívá své přístupové body v zahraničí a rozvíjí spolupráci se stávajícími i novými obchodními partnery z celého světa.

Investice do modernizace pevných sítí budou v příštích letech směřovat do výstavby optických sítí FTTH (Fiber to the Home), což Společnosti umožní zlepšit svojí konkurenční pozici díky schopnosti nabídnout stabilní rychlý internet až do bytu s rychlostí 1 Gb/s. Také bude pokračovat výstavba optické infrastruktury pro firemní zákazníky. Společnost bude pokračovat v kompletní modernizaci technologií používaných v rámci mobilní sítě, včetně technologie 5G.

V provozní oblasti se bude Společnost nadále soustředit na zvyšování efektivity svého provozního modelu, zvyšování flexibility při poskytování služeb zákazníkům a zvyšování jejich spokojenosti.

V oblasti finančních výsledků Společnost očekává mírný růst výnosů mobilních služeb a také služeb pevného internetu, které budou kompenzovat očekávaný pokračující pokles zájmu o pevné hlasové služby v části domácího trhu. Na trhu mezinárodního hlasového tranzitu bude Společnost ve střednědobém výhledu kompenzovat pokračující konkurenční tlak na marže pronikáním do nových regionů a novým obchodním modelem spolupráce s mezinárodními operátory. Pokračující zvyšování investičních nákladů na rozvoj a modernizaci kritické telekomunikační infrastruktury v budoucím období nijak výrazně neovlivní schopnost Společnosti generovat stabilní volné hotovostní toky.

# Telekomunikační trh v České republice

Významné události na telekomunikačním trhu v roce 2021 zahrnovali zahájení celkové modernizace mobilní sítě provozované pro O2 Czech Republic společností CETIN, spojené s celoplošným nasazením technologie single RAN a 5G. Zároveň došlo k úplnému vypnutí 3G sítí, a to u spol. Vodafone ke konci března a u společností O2 Czech Republic a T-Mobile Czech Republic ke konci listopadu 2021. Společnost CETIN pokračovala v investicích do přípravy a výstavby optických FTTH sítí. V druhé polovině roku došlo k další konsolidaci trhu s pevným připojením, kdy společnost Nej.cz převzala společnost Smart Comp,

## Vývoj regulace a související legislativy

V říjnu 2021 byla vydána novela zákona č. 127/2005 Sb., o elektronických komunikacích a o změně některých souvisejících zákonů (zákon o elektronických komunikacích) v Poslanecké sněmovně. Novela zejména transponuje Směrnici č. 2018/1972 kterou se stanoví evropský kodex pro elektronické komunikace a nabyla účinnost 1. 1. 2022.

Z další schválené legislativy lze zmínit nový stavební zákon a novelu zákona č. 289/2005 Sb., o Vojenském zpravodajství, kterou je novelizován i zákon o elektronických komunikacích v oblasti kybernetické bezpečnosti.

Regulační změny v prvním pololetí zahrnují nabytí účinnosti Nařízení Komise v přenesené pravomoci (EU) 2021/654 ze dne 18. prosince 2020, kterým se doplňuje směrnice Evropského parlamentu a Rady (EU) 2018/1972 stanovením jednotné maximální sazby za ukončení hlasového volání v mobilní síti po celé Unii a jednotné maximální sazby za ukončení hlasového volání v pevné síti po celé Unii.

Společnost jako subjekt s významnou tržní silou v prvním pololetí pokračovala v plnění regulačních povinností, které jí byly uloženy na základě analýz a opatření z předchozího období. Jedná se o povinnosti poskytovat přístup na relevantních trzích terminace volání v pevném místě, fyzického a širokopásmového přístupu k infrastruktuře a trhu pronajatých okruhů za podmínek daných nápravnými opatřeními.

Český telekomunikační úřad zahájil přezkum posledních tří zmíněných trhů a uložených povinností. V závěru roka proběhla veřejná konzultace analýzy trhů 1 (velkoobchodní služby s místním přístupem poskytovaným v pevném místě) a 3b (velkoobchodní služby s centrálním přístupem poskytovaným v pevném místě pro výrobky pro širokou spotřebu).

## Státní politika a podpora v oblasti vysokorychlostního přístupu k internetu

V únoru 2021 Ministerstvo průmyslu a obchodu schválilo přidělení dotace v celkové výši zhruba 1 mld. Kč z projektů podaných v rámci 4. dotační výzvy Vysokorychlostní internet OP PIK z roku 2020, mezi jinými i projektům CETIN.

V březnu 2021 vláda České republiky schválila Národní plán rozvoje sítí s velmi vysokou kapacitou, který je nutnou podmínkou pro schválení dotací na síť elektronických komunikací z fondů EU v dalším rozpočtovém období 2021-2027. Vláda a Rada EU schválila Národní plán obnovy, který je předpokladem pro čerpání finančních prostředků z evropského Nástroje pro oživení a odolnost (Recovery and Resilience Facility). Pro oblast vysokokapacitních sítí je alokace přibližně 5,7 mld. Kč.

## Vysvětlení alternativních výkonnostních ukazatelů

V souladu s Obecnými pokyny k alternativním výkonnostním ukazatelům vydaných Evropským orgánem pro cenné papíry a trhy (ESMA) Skupina CETIN poskytuje vysvětlení ukazatelů, které nejsou běžně vykazovány podle standardů IFRS.

Konsolidovaná účetní závěrka:

Ukazatel	Definice	Účel	Vazba na účetní závěrku (v milionech Kč)
<b>EBITDA</b>	Provozní zisk před úroky, zdaněním, odpisy a snížením hodnoty aktiv	Vyjadřuje provozní výkonnost Společnosti	viz Konsolidovaný výkaz o úplném výsledku (EBITDA): 2021: 8 886 mil. Kč 2020: 8 813 mil. Kč
<b>EBITDA bez dopadu standardu IFRS 16</b>	Provozní zisk před úroky, zdaněním, odpisy a snížením hodnoty aktiv očištěná o dopady standardu IFRS 16	Umožňuje porovnání provozní výkonnosti Společnosti s ostatními společnostmi na telekomunikačním trhu	viz Konsolidovaný výkaz o úplném výsledku (EBITDA) ponížený o náklady na operativní leasingy, které v Konsolidovaném výkazu o úplném výsledku nejsou součástí položky Náklady (související IFRS 16 náklady jsou součástí Odpisů aktiv a Finančních Nákladů)  2021: 8 886 – 825 = 8 061 mil. Kč 2020: 8 813 – 806 = 8 007 mil. Kč
<b>Čistý dluh / EBITDA</b>	Poměr finančních závazků minus peníze a peněžní ekvivalenty k zisku před započtením úroků, daní a odpisů (EBITDA)	Měří schopnost Společnosti splatit své dluhy; přibližně vyjadřuje, za jak dlouhou dobu je Společnost schopná splatit všechny své dluhy za použití svého běžného peněžního toku	viz Konsolidovaný výkaz o úplném výsledku (EBITDA) a Konsolidovaný výkaz o finanční pozici (Dlouhodobé a krátkodobé finanční závazky (od roku 2019 včetně IFRS 16 závazku, Peníze a peněžní ekvivalenty): 2021: $(24\,636 + 867 - 740) / 8\,886 = 2,79$ 2020: $(9\,103 + 17\,221 - 1\,411) / 8\,813 = 2,83$
<b>Volné hotovostní toky</b>	Čisté peněžní toky z provozní činnosti minus investiční výdaje	Vyjadřuje skutečnou hotovost, která zbyde po zaplacení všech položek nutných pro chod Společnosti	viz Konsolidovaný výkaz peněžních toků (Čisté peněžní toky z provozních činností, Čisté peněžní toky z investiční činnosti): 2021: 7 382 – 3 948 = 3 434 mil. Kč 2020: 8 008 – 4 305 = 3 703 mil. Kč

Individuální účetní závěrka:

Ukazatel	Definice	Účel	Vazba na účetní závěrku (v milionech Kč)
<b>EBITDA</b>	Provozní zisk před úroky, zdaněním, odpisy a snížením hodnoty aktiv	Vyjadřuje provozní výkonnost Společnosti	viz Výkaz o úplném výsledku (EBITDA): 2021: 8 890 mil. Kč 2020: 8 805 mil. Kč
<b>EBITDA bez dopadu standardu IFRS 16</b>	Provozní zisk před úroky, zdaněním, odpisy a snížením hodnoty aktiv očištěná o dopady standardu IFRS 16	Umožňuje porovnání provozní výkonnosti Společnosti s ostatními společnostmi na telekomunikačním trhu	viz Výkaz o úplném výsledku (EBITDA) ponížený o náklady na operativní leasingy, které ve Výkazu o úplném výsledku nejsou součástí položky Náklady (související IFRS 16 náklady jsou součástí Odpisů aktiv a Finančních Nákladů)  2021: 8 890 – 825 = 8 065 mil. Kč 2020: 8 805 – 806 = 7 999 mil. Kč
<b>Čistý dluh / EBITDA</b>	Poměr finančních závazků minus peníze a peněžní ekvivalenty k zisku před započtením úroků, daní a odpisů (EBITDA)	Měří schopnost Společnosti splatit své dluhy; přibližně vyjadřuje, za jak dlouhou dobu je Společnost schopná splatit všechny své dluhy za použití svého běžného peněžního toku	viz Výkaz o úplném výsledku (EBITDA) a Výkaz o finanční pozici (Dlouhodobé a krátkodobé finanční závazky (od roku 2019 včetně IFRS 16 závazku), Peníze a peněžní ekvivalenty):  2021: $(24\,604 + 868 - 631) / 8\,890 = 2,79$ 2020: $(9\,056 + 17\,198 - 1\,278) / 8\,805 = 2,84$
<b>Volné hotovostní toky</b>	Čisté peněžní toky z provozní činnosti minus investiční výdaje	Vyjadřuje skutečnou hotovost, která zbyde po zaplacení všech položek nutných pro chod Společnosti	viz Výkaz peněžních toků (Čisté peněžní toky z provozních činností, Čisté peněžní toky z investiční činnosti):  2021: 7 378 – 3 941 = 3 437 mil. Kč 2020: 8 002 – 4 303 = 3 699 mil. Kč

## Informace o řízení rizik

Společnost je vystavena při svém podnikání působení tržních, provozních, bezpečnostních, finančních a globálních rizik. Rizika jsou průběžně identifikována všemi jednotkami a vyhodnocována jednotkou Finance z hlediska možných finančních dopadů a pravděpodobnosti vzniku. Rizika vyhodnocená jako významná a aktuální jsou trvale monitorována a orgány Společnosti tato rizika pravidelně projednávají a ukládají vlastníkům rizik úkoly směřující k přijetí preventivních opatření účinně omezujících dopad nebo pravděpodobnost těchto rizik.

Mezi hlavní tržní rizika patří veřejnoprávní regulace, konsolidace tržního prostředí a cenová eroze. Provozní rizika jsou především výpadky síťové infrastruktury, služeb a kritických systémů, působení přírodních živlů. Do oblastí provozních rizik spadají hlavně kybernetické útoky, únik informací a protiprávní jednání (fraudy). Finanční rizika jsou hlavně úvěrové riziko spojené s pohledávkami za odběrateli a riziko pohybu měnových kurzů. K zajištění měnového rizika souvisejícího s eurodluhopisy nominovanými v EUR Skupina CETIN používala zajišťovací deriváty (cross currency swaps) do výše

85 % dlužné částky. Podrobné informace k zajišťovacím derivátům jsou obsaženy v bodech 16 a 17 přílohy ke konsolidované účetní závěrce, která je součástí této zprávy.

Globálním rizikem jsou pak dopady případného neefektivního řízení vztahů s veřejností skupinou PPF na pověst a vnímání sociální odpovědnosti Společnosti jako součásti skupiny PPF, které by mohly vyústit v reálné negativní dopady tržní i provozní.

I v roce 2021 mimořádné riziko negativního vlivu pandemie COVID-19 na hospodaření Společnosti může zasahovat do všech čtyř kategorií rizik. Proto Společnost toto riziko zahrnula mezi aktuální rizika, která pravidelně monitoruje a vyhodnocuje.

Specifickou součástí systému řízení rizik ve Společnosti je oblast bezpečnosti informací a informačních technologií v kontextu skupiny norem ISO/IEC 27000 a zákona č.181/2014 Sb., o kybernetické bezpečnosti a o změně souvisejících zákonů (zákon o kybernetické bezpečnosti), ve znění pozdějších předpisů. Společnost aktivně využívá systém řízení informační bezpečnosti dle mezinárodní normy ISO 27001, jehož součástí je každoročně prováděná celoplošná analýza provozních rizik a Business Impact analýza. V roce 2021 byly tyto analýzy zdrojem pro katalog rizik s mapováním na hrozby a opatření k minimalizaci a řízení rizik dle příslušných oblastí. Relevantnost výsledků analýz byla v červnu 2021 ověřena v průběhu každoročního certifikačního auditu Integrovaného systému řízení (IMS). Stanovená metodika a systém hodnocení rizik prošly tímto auditem bez zjištění zásadních odchylek od normy ISO/IEC 27001. Vzhledem k tomu, že Společnost je provozovatelem prvku kritické infrastruktury, zajišťuje rovněž související hodnocení rizik a provádí pravidelný audit kybernetické bezpečnosti u informačního a komunikačního systému.

## Společenská odpovědnost

Společnost CETIN dlouhodobě podporuje vybrané projekty kulturních, sociálních a environmentálních oblastí. Považujeme to za nedílnou součást našeho podnikání.

Epidemie koronaviru a s ní související opatření v loňském roce většinu z nich značně omezila nebo přesunula do online prostředí. Přesto jsme považovali za správné projekty nadále podporovat i v alternativní podobě.

Společnost CETIN tak například figurovala mezi nejvýznamnějšími partnery mezinárodního hudebního festivalu Pražské jaro, který probíhal především online, i divadelního festivalu Letní shakespearovské slavnosti, který se naštěstí v létě mohl odehrát v obvyklém formátu. Vedle toho jsme podpořili i pořádání Klavírního festivalu Rudolfa Firkušného. V rámci dlouhodobé podpory vážné hudby CETIN také navázal spolupráci s PKF — Prague Philharmonia a skladatelem Petrem Wajsařem. Výsledkem naší spolupráce je hudební motiv CETIN, který drammatizuje moderní technologie a rychlost, kterou přináší.

Společnost pokračovala v zapojení do environmentální kampaně Sážíme budoucnost a finančně i fyzickou výsadbou pěti lip podpořila výsadbu další stromové aleje poblíž bývalého tábora Vojna u Příbrami. Ale tím pro nás výsadba zeleně neskončila. Stali jsme totiž partnerem závodu Běhej lesy a pomohli tak nejen zdraví našich zaměstnanců, kteří se do závodu přihlásili, ale i zdraví naší přírody díky 250 stromů vysazeným právě za CETIN běžce. Partnerem jsem se stali i pro soutěž Adaptterra Awards, která hledá nejlepší příklady adaptací na změnu klimatu. Finančně jsme podpořili i Environmentální cenu Josefa Vavrouška, která hledá a oceňuje pokračovatele odkazu Josefa Vavrouška, ekologického vizionáře a průkopníka konceptu udržitelného života.

Podpořili jsme i dobrovolné zapojení našich zaměstnanců v celosvětové akci Movember, zastřešené v České republice Nadačním fondem Muži proti rakovině. A to tak, že Společnost na konci listopadu 2021 zdvojnásobila příspěvek vybraný zaměstnanci

## Aktivity v oblasti výzkumu a vývoje

Při výzkumu a vývoji Společnost spolupracuje s nejvýznamnější českou vysokou technickou školou – Českým vysokým učením technickým v Praze. Společné projektové pracoviště katedry telekomunikační techniky FEL ČVUT a společnosti CETIN vytváří prostor pro řešení vysoce aktuálních problémů z oblasti kybernetické bezpečnosti. Hlavním tématem zůstává pokračující implementace unikátní metodiky pro identifikaci hrozeb v síti, zvyšování její robustnosti a průběžné zdokonalování vytvořené metodiky. V roce 2021 pokračovalo zdokonalování a vývoj dalších komponent systému, který slouží jako podpůrný prostředek pro řízení bezpečnosti a Integrovaného systému řízení (IMS) s unikátní metodikou hodnocení reálných operačních rizik Společnosti.

Spolupráce mezi akademickou sférou a odbornou komerční praxí přináší významný synergický efekt, neboť úspěšnost navrhovaných řešení vyžaduje kromě teoretické erudovanosti také praktické zkušenosti z oblasti financí, legislativy, obchodu a praktického provozu. Cílem FEL ČVUT, na jejíž půdě řešitelský kolektiv působí, je vykonávat vědecko-výzkumnou činnost a vychovávat odborníky s perspektivou reálného uplatnění v oblasti moderních telekomunikačních sítí, které společnost CETIN provozuje. Tato spolupráce jim tak zprostředkuje přístup k výstupům ze systémů pracujících v reálném prostředí a k aktuálním úkolům odborné praxe. Pracovníkům společnosti CETIN pak umožňuje seznámit se s nejnovějšími vědeckými postupy a poznatky v oboru telekomunikací.

Skupina CETIN nevykázala v roce 2021 žádnou činnost v oblasti výzkumu a vývoje ve smyslu účetních standardů IFRS.

## Nefinanční informace

Konsolidovaná výroční zpráva obsahuje i nefinanční informace v rozsahu dle § 32g zákona č. 563/1991 Sb., o účetnictví, ve znění pozdějších předpisů (dále jen „zákon o účetnictví“), zejména informace o aktivitách v oblasti ochrany životního prostředí a pracovněprávních vztazích.

## Ochrana životního prostředí

Společnost CETIN si je vědoma důležitosti zachování zdravého a nepoškozeného životního prostředí pro současné i budoucí generace. Omezování negativních vlivů na životní prostředí proto zahrnuje do své strategie i každodenních činností, jak to také deklaruje ve své **Environmentální politice** a také **Energetické politice** (jsou dostupné na webových stránkách <https://www.cetin.cz/o-nas/odpovedny-pristup>).

Společnost CETIN má již od svého vzniku v roce 2015 zaveden systém environmentálního managementu podle mezinárodní normy ISO 14001 jako součást integrovaného systému řízení. V roce 2016 pak CETIN získal certifikát pro systém hospodaření s energií podle mezinárodní normy ISO 50001. Platnost obou certifikátů byla opakovaně potvrzena Certifikačním auditem nezávislé certifikační společnosti TUV NORD Czech, naposledy v červnu 2021.

### Rizika, případně produkty a služby, které by mohly mít nepříznivé dopady

Společnost v souladu s mezinárodní normou ISO 14001 stanovila své environmentální aspekty, tj. prvky činností, výrobků nebo služeb organizace, které mohou ovlivňovat životní prostředí, a to jak pro běžný provoz (reálné environmentální aspekty), tak i pro havarijní a mimořádné situace (potenciální environmentální aspekty).



## Významné reálné environmentální aspekty

- Spotřeba elektrické energie
- Spotřeba nakoupeného tepla
- Spotřeba plyných a kapalných paliv pro výrobu tepla
- Spotřeba pohonných hmot
- Spotřeba vody
- Emise do ovzduší ze stacionárních zdrojů
- Produkce a shromažďování nebezpečných odpadů
- Produkce a shromažďování odpadů
- Produkce odpadních vod
- Používání zařízení s regulovanými látkami a fluorovanými skleníkovými plyny

## Potenciální environmentální aspekty (rizika)

- Únik chladiv (poškozujících ozonovou vrstvu i fluorovaných skleníkových plynů)
- Únik zemního plynu
- Únik pohonných hmot
- Únik závadných látek do vod a půdy
- Vznik odpadů a emisí z požáru
- Vznik odpadů a emisí kontaminovaných povodňemi

## Uplatňovaná opatření a postupy náležitě péče

Cíle vedoucí k omezení negativních dopadů na životní prostředí byly v roce 2021 zaměřeny především na snížení spotřeby energie a její efektivnější využití, úspory pohonných hmot a na obměnu chladicích médií v klimatizačních jednotkách, což zároveň vede ke snižování emisí skleníkových plynů a škodlivých látek do ovzduší a také k ekonomickým úsporám. Ve Společnosti bylo již v minulých letech zahájeno několik velkých projektů, které postupně přinášejí významné úspory energií. Jedná se zejména o výměnu telekomunikačních technologií za modernější, optimalizaci užívaných prostor a úprava provozních podmínek telekomunikačních technologií.

## Klíčové ukazatele výkonnosti a výsledky uplatňovaných opatření

V Energetické politice se společnost CETIN zavazuje k zvyšování energetické hospodárnosti produktů a služeb Společnosti, zajišťování dostupnosti relevantních informací a zdrojů nezbytných k dosahování energetických cílů a cílových hodnot, zajišťování souladu s dalšími požadavky. Vzhledem k vysokému počtu objektů (administrativní a technologické budovy, základnové stanice mobilní sítě), které Společnost využívá na celém území České republiky, je užití energie primárně sledováno v provozovnách s významnou spotřebou, tj. tam, kde spotřeba elektrické energie spojená s používanou technologií pro realizaci produktů a služeb je větší než 30.000 kWh/rok. Provozované technologie jsou pevná telekomunikační síť, mobilní síť a datová centra. Poslední aktualizace Energetické politiky provedená roce 2021 zahrnuje i změnu stanovení ukazatele energetické náročnosti (EnPI) pro používané technologie tak, aby vyhovovaly podmínkám provádění obchodních činností Společnosti CETIN a reálně vyjadřovaly snižování energetické náročnosti.

Základní energetické cíle Společnosti na období pěti let byly Energetickou politikou stanoveny následovně: u elektrické energie – zvýšení ukazatele energetické hospodárnosti o 90 % u fixní sítě, zvýšení ukazatele energetické hospodárnosti o 95 % u mobilní sítě a nesnížení ukazatele energetické hospodárnosti u datových center; u tepelné energie snížení spotřeby o 20 %; u zemního plynu snížení spotřeby o 30 %. Pro pevnou a mobilní síť je tímto ukazatelem měrná spotřeba energie na počet poskytnutých služeb a pro datová centra poměrový ukazatel PUE. Snížení spotřeby je vztaženo ke stavu a rozsahu poskytovaných služeb a produktů ke stanovenému výchozímu stavu spotřeby energie.

Celková spotřeba elektrické energie v roce 2021 byla ve Společnosti 237.262 MWh, což oproti předcházejícímu roku, kdy byla 266.677 MWh, představuje pokles o 11 %. Spotřeba elektrické energie u mobilní sítě činila 103.089 MWh, pevné sítě 134.173 MWh. Celková spotřeba plynu se snížila o 2,4 % na 2457 MWh (v roce 2020 byla 2518 MWh). Spotřeba odebraného tepla v roce 2021 byla 18.425 MWh, což představuje zvýšení o 10 % oproti roku 2020, kdy Společnost odebrala teplo ve výši 16.750 MWh.

V pevných a mobilních telekomunikačních sítích nadále probíhají projekty výměny technologií za modernější a úspornější, instalace nových zařízení, přinášejících zásadní zrychlení rychlosti připojení pro statisíce domácností v pevných sítích (DSLAMy) a výstavba celoplošné mobilní sítě nové generace. V datových centrech je spotřeba elektrické energie odvislá od nárůstu obsazenosti sálů novými zákazníky. Vývoj spotřeby tepelné energie a zemního plynu je ovlivněn především probíhající redukcí lokalit a pronajatých prostor a sloučením technologií.

Spotřeba pohonných hmot byla v roce 2021 následující: spotřeba nafty pro záložní proudové zdroje (generátory) činila 20 tisíc litrů, což představuje mírný meziroční nárůst. Tato spotřeba je dána nutností zabezpečit celostátní provoz pevných i mobilních sítí v případě výpadku napájení (např. v důsledku poruch či nepříznivého počasí), nelze zde proto primárně upřednostňovat úspory. Spotřeba pohonných hmot pro dopravní prostředky dosáhla hodnoty 1.665.755 litrů (v roce 2020 1.572.844 litrů), a tak se meziročně zvýšila o 5,9 %. Zvýšení spotřeby odráží vyšší nájezd kilometrů spojený se zvýšeným objemem obsluhy telekomunikačních sítí v rámci celé republiky během pandemie onemocnění COVID19 – v roce 2021 to bylo 27 milionů km (2020 – 25 milionů km).

### **Ochrana vod a ovzduší**

Spotřeba vody se v roce 2021 snížila o 10 % a dosáhla hodnoty 49,4 tisíc litrů (v roce 2020 54,8 tisíc litrů). Odpadní vody produkované provozem Společnosti představují pouze běžné znečištění obvyklé v kancelářských provozech, a jsou tak vypouštěny do kanalizace v souladu se smlouvami uzavřenými se společnostmi provozujícími vodovody a kanalizace. Společnost provozuje cca 150 tzv. vyjmenovaných stacionárních zdrojů znečišťování ovzduší: 5 kotelen, a především množství náhradních proudových zdrojů (generátorů), umožňujících provoz technologií v případě výpadku standardního napájení. Souhrnné údaje o jejich provozu a o emisích do ovzduší jsou dle požadavků právních předpisů hlášeny státní správě pomocí Integrovaného systému plnění ohlašovacích povinností v oblasti životního prostředí (ISPOP).

### **Odpady a zpětný odběr**

Společnost CETIN eviduje informace o produkci odpadů dle platné legislativy. V roce 2021 byla Společnost původcem 34 druhů odpadů, z toho 7 nebezpečných. Nebezpečné odpady nejsou ve významné míře výsledkem běžné provozní činnosti Společnosti, jsou produkovány především při technologické obměně používaných zařízení a likvidaci zastaralých provozů. Společnost v roce 2021 vyprodukovala 2.238 tun odpadu, což představuje meziroční snížení o 21 %. Z toho byly 29 tun nebezpečného odpadu. Šlo především o sklo, plasty a dřevo obsahující nebezpečné látky. Směšného komunálního odpadu bylo celkem v roce 2021 odevzdáno 161 tun, což znamená meziroční pokles o 11 %.

Společnost je zapojena do kolektivního systému EKO-KOM, který zajišťuje sdružené plnění povinností zpětného odběru a využití odpadů z obalů. V rámci plnění povinností zpětného odběru a odděleného sběru elektrozařízení a baterií ve spolupráci s kolektivním systémem REMA Systém a REMA Battery za rok 2021 Společnost odevzdala k ekologické likvidaci 31 tun elektrozařízení a baterií. V roce 2021 se také CETIN zapojil do projektu Zelená firma, v jehož rámci ekologicky likviduje firemní elektrospotřebiče a baterie a také umožňuje svým zaměstnancům zbavit se vysloužilých elektrozařízení prostřednictvím sběrného boxu.

### **Používání zařízení s regulovanými látkami a fluorovanými skleníkovými plyny**

Společnost užívala v roce 2021 v technologických klimatizačních jednotkách, jak chladiva typu HFC, tak i typu HCFC (např. R22), které v případě úniku více ohrožují ozonovou vrstvu. Na ty se primárně soustřeďují environmentální cíle Společnosti sledující výměnu této technologie za novou, bezpečnější pro životní prostředí. Úniky chladiva z technologických klimatizací meziročně stouply minimálně, v roce 2021 dosáhly hodnoty celkem 208,9 kg (v roce 2020 to bylo 198,8 kg), z toho bylo typu HCFC 9,5 kg, šlo o důsledek provozní havárie velké klimatizace a dále stářím klimatizací.



# Respektování lidských práv a boj proti korupci

## Rizika, případně produkty a služby, které by mohly mít nepříznivé dopady

Při obchodní činnosti společnosti CETIN vznikají rizika porušování lidských práv při pracovních vztazích mezi zaměstnanci. Vzhledem k velkoobchodnímu charakteru obchodní činnosti Společnosti, která poskytuje infrastrukturní služby výhradně maloobchodním poskytovatelům, nemá obchodní činnost společnosti CETIN přímé dopady na lidská práva zákazníků nebo veřejnosti.

Rizika korupce při obchodní činnosti Společnosti vznikají při obchodních jednáních pracovníků Společnosti s dodavateli, zákazníky, státními úřady a ostatními externími subjekty.

## Uplatňovaná opatření a postupy náležitě péče

Boj proti korupci a ochrana lidských práv ve společnosti CETIN se, tak jako v celé skupině PPF, řídí Etickým kodexem skupiny PPF a vnitřní směrnici Corporate Compliance Internal Investigation („CCII“). Společnost CETIN přistoupila k oběma předpisům s účinností od 1. června 2017. Aktuálnost a efektivita procesů nastavených těmito předpisy se pravidelně posuzuje. V případě potřeby dochází k aktualizaci příslušných předpisů.

## Etický kodex

Etický kodex popisuje základní pravidla, kterými se společnost CETIN a její zaměstnanci při výkonu každodenní činnosti řídí a zároveň nastavuje rámec, na jehož základě je třeba vykládat všechny ostatní vnitřní předpisy společnosti CETIN. Kodex je součástí programu Corporate Compliance, který v první řadě stanoví základní zásady a pravidla chování všech zaměstnanců Společnosti, a dále umožňuje dodržování nastavených pravidel kontrolovat a zjednat nápravu tam, kde se objeví nedostatky, případně dojde ke zjištění závadného nebo deliktního jednání.

Etický kodex se rovněž věnuje ochraně lidských práv při veškerém počínání společnosti CETIN i Skupiny PPF. Kodex nepřipouští žádnou formu diskriminace pracovníků, a to ani, pokud jde o přidělování práce a její oceňování. Dále nepřipouští jakoukoliv formu obtěžování, zastrašování, nucenou či nezákonnou práci. Pracovníci společnosti CETIN jsou současně povinni maximálně šetřit a respektovat osobnost a soukromí svých kolegů. Je nepřipustné vyjadřovat se nevhodně, urážlivě či hanlivě o jiných pracovnících, nebo je svými verbálními či fyzickými projevy jakkoliv obtěžovat, zastrašovat, ponižovat či urážet.

Etický kodex se také věnuje korupci a prevenci korupčního jednání. Společnost CETIN i Skupina PPF zcela odmítají jakoukoliv formu uplácení a přijímání a nabízení jakýchkoliv neoprávněných plateb nebo plateb bez právního titulu nebo obdobných takových plnění. Pracovníci jsou povinni seznámit se před poskytnutím či přijetím daru či jakéhokoliv jiného plnění (např. úhrady služeb) s příslušnými pravidly právních předpisů, vnitřních předpisů Skupiny PPF a vnitřních předpisů obchodního partnera, pokud mu jsou dostupné, případně s kulturní a společenskými zvyklostmi. Etický kodex také stanovuje dary, které přijmout lze a jak lze postupovat v případě jakéhokoliv pokusu o korupční jednání.

## Corporate Compliance Internal Investigation

Cílem směrnice Corporate Compliance Internal Investigation je upravit postupy v rámci Skupiny CETIN (jako součásti Skupiny PPF) v případech podezření, šetření a zjištění jednání neetického, nekorektního a/nebo jednání v rozporu s právními nebo interními předpisy společnosti CETIN, resp. s Etickým kodexem Skupiny PPF. Směrnice dále stanoví hlavní zásady, prostředky prevence, struktury odpovědnosti, jednotlivé pravomoci, definuje činnosti prováděné při řízení Corporate Compliance a přijímání nápravných opatření, a to jak individuálního, tak systémového charakteru.

Součástí Compliance programu je e-learningový kurz s názvem Compliance program, jehož řádné absolvování je nově nutné zakončit testem získaných znalostí, přičemž je nutné správně odpovědět všechny testové otázky. Školení je nutné obnovovat v intervalu 2 roky.

Zaměstnanci mohou podezření na neetické jednání oznámit osobně pověřenému pracovníkovi společnosti CETIN (Compliance Officer společnosti CETIN) nebo prostřednictvím emailu na adresu [eticke.zasady@cetin.cz](mailto:eticke.zasady@cetin.cz). Dalším z možných kanálů, kterými Společnost přijímá podněty na porušování Etického kodexu, resp. jiných předpisů, je veřejně přístupné webové rozhraní na adrese <https://www.cetin.cz/odpovedny-pristup>. Každý zaměstnanec společnosti CETIN může podání podnětu učinit i prostřednictvím intranetu společnosti CETIN.

K jednání v souladu s Etickým kodexem zavazuje Společnost i všechny své smluvní partnery. Nedílnou součástí všech nově uzavíraných či modifikovaných smluv je následující ustanovení:

*„[Společnost CETIN] přijala a dodržuje interní korporátní compliance program navržený tak, aby byl zajištěn soulad činnosti [Společnosti CETIN] s platnými a účinnými právními předpisy, pravidly etiky a morálky, a zahrnující opatření, jejichž cílem je předcházení a odhalování porušování uvedených předpisů a pravidel [(program Corporate Compliance)].*

*[Smluvní partner] (a jakákoliv fyzická nebo právnická osoba, která s ním spolupracuje a kterou využívá pro plnění povinností z této [Smlouvy] nebo v souvislosti s jejím uzavřením a realizací, tj. pracovníci, zástupci nebo externí spolupracovníci) ctí a dodržuje platné a účinné právní předpisy včetně mezinárodních smluv, základní morální a etické principy. [Smluvní partner] odmítá jakékoliv deliktní jednání a tohoto se zdržuje. [Smluvní partner] prohlašuje, že podle jeho nejlepšího vědomí a svědomí on ani žádný jeho pracovník, zástupce nebo externí spolupracovník neporušili v souvislosti s uzavřením této [Smlouvy] žádný platný a účinný právní předpis. [Smluvní partner] prohlašuje, že jeho činnost je legální a jeho prostředky pocházejí výhradně z legálních zdrojů.*

*[Smluvní partner] je povinen činit veškerá náležitá opatření a vyvíjet co největší úsilí, aby zabránil tomu, že on nebo jakýkoli jeho pracovník, zástupce nebo externí spolupracovník poruší v souvislosti s realizací této [Smlouvy] jakýkoliv platný a účinný právní předpis.*

*Aniž by byla dána jakákoliv souvislost s předmětem činnosti dle této [Smlouvy], [Smluvní partner] prohlašuje, že uplatňuje a bude uplatňovat veškerá náležitá opatření a že vyvíjí a bude vyvíjet co největší úsilí, aby v rámci jeho činnosti nebo zájmu nedošlo k jednání nebo situaci, která by způsobila takové významné ohrožení nebo narušení jeho reputace, jež by mohlo mít negativní dopad na reputaci s ním spolupracujících subjektů. Vystupuje-li [Smluvní partner] pro [Společnost CETIN] nebo jejím jménem, dává dodržování uvedených zásad najevo.“*

## **Klíčové ukazatele výkonnosti a výsledky uplatňovaných opatření**

Prediktivními ukazateli úspěšnosti prosazování Etického kodexu a Compliance programu je dostupnost všech informací o CCII a odpovídajících školení pro všechny zaměstnance a ostatní pracovníky, a dále míra proškolenosti pracovníků v této oblasti. Etický kodex a Compliance program jsou trvale dostupné všem pracovním silám na intranetu Společnosti, ve formě příslušných dokumentů a e-learningového kurzu. Míra proškolenosti všech pracovních sil v roce 2021 přesahovala 99,61 %.

Hlavním reflexivním ukazatelem výsledku uplatňovaných opatření je množství a skladba zaznamenaných podnětů, a to přijatých prostřednictvím všech výše uvedených komunikačních kanálů. V roce 2021, stejně jako v letech minulých, žádné podněty předloženy nebyly.

# Sociální a zaměstnanecké otázky

## Rizika, případně produkty a služby, které by mohly mít nepříznivé dopady

Při obchodní činnosti Společnosti, která má poměrně vysoký počet zaměstnanců, vzniká riziko nedodržování zákoníku práce a souvisejících zákonů a norem, ze kterých by mohla plynout zdravotní a právní ohrožení zaměstnanců. Nedostatečná nebo špatná komunikace vedení firmy se zaměstnanci může mít negativní dopady na kvalitu pracovního prostředí, motivovanost a spokojenost zaměstnanců. Nevhodně nastavené vnitřní politiky pak mohou vést k diskriminaci zaměstnanců na základě sociodemografických znaků.

Vzhledem k velkoobchodnímu charakteru obchodní činnosti Společnosti, která poskytuje infrastrukturní služby výhradně maloobchodním poskytovatelům, nemá obchodní činnost společnosti CETIN přímé dopady na společnost a komunity mimo okruh svých zaměstnanců.

## Uplatňovaná opatření a postupy náležitě péče

Hlavními prostředky náležitě péče o zaměstnanecké otázky je každodenní práce kompetentního týmu jednotky Lidské zdroje, dále pak spolupráce s odborovou organizací, jakož i kolektivní smlouva, Pracovní řád a Etický kodex Společnosti.

Ve Společnosti dlouhodobě působí odborová organizace, která funguje jako nezávislý orgán dohledu nad pracovněprávními vztahy a plněním závazků Společnosti vůči zaměstnancům a těší se důvěře zaměstnanců i vedení Společnosti. Podněty od zaměstnanců projednávají zástupci odborové organizace s vedením Společnosti pravidelně a konstruktivně, a vedení Společnosti se zástupci odborů konzultují případné změny ve Společnosti a společně řeší potenciální dopady na zaměstnance. Pravidelně jsou zaměstnanecké otázky projednávány v Radě pro sociální dialog tvořené zástupci odborové organizace, představenstva a členy určenými dozorčí radou.

Hlavním výstupem působení odborové organizace ve společnosti CETIN je kolektivní smlouva, kde samostatnými kapitolami jsou: Péče o zaměstnance, sociální politika a sociální fond, Odměňování a Bezpečnost a ochrana zdraví při práci. Na základě kolektivní smlouvy tak Společnost například poskytuje celou řadu příplatků v nadstandardních výších v porovnání se zákoníkem práce. Dále je v KS zakotven nárok zaměstnanců na flexibilní benefity formou cafeterie, stravenky apod.

Předcházení diskriminace ve Společnosti se věnuje především pracovní řád Společnosti, kde je stanoveno:

*„[Zaměstnavatel je povinen zejména] nedovolit v pracovněprávních vztazích jakoukoliv diskriminaci zaměstnanců z důvodu rasy, barvy pleti, pohlaví, sexuální orientace, jazyka, víry a náboženství, politického nebo jiného smýšlení, členství nebo činnosti v politických stranách nebo politických hnutích, odborových organizacích a jiných sdruženích, národnosti, etnického nebo sociálního původu, majetku, rodu, zdravotního stavu, věku, manželského a rodinného stavu nebo povinností k rodině. Je zakázáno rovněž takové jednání zaměstnavatele, které diskriminuje nikoliv přímo, ale až ve svých důsledcích.“*

K dodržování pracovního řádu kromě činnosti odborové organizace napomáhá také Etický kodex skupiny PPF, který vyžaduje od všech zaměstnanců dodržování platných zákonů a dále i všech interních nařízení Společnosti, tedy např. také kolektivní smlouvu nebo organizační a pracovní řád. Na Etický kodex navazuje vnitřní směrnice CETIN Corporate compliance internal investigation, která mimo jiné umožňuje zaměstnancům i třetím osobám podat anonymní podnět v případě podezření z nedodržování zásad uvedených v Etickém kodexu.

Jeden z nástrojů pro otevřenou a přímou komunikaci vedení Sse zaměstnanci jsou příležitostně uspořádávaná osobní setkání jednotlivých členů vedení se zaměstnanci na různých místech ČR, obvykle v lokalitách, kde má větší počet zaměstnanců CETIN pravidelné pracoviště. Na těchto setkáních může každý zaměstnanec položit jakýkoli dotaz bez obav z možných postihů ze strany vedení. Za vedení Společnosti je vždy přítomen člen představenstva a člen vrcholného vedení.

## Klíčové ukazatele výkonnosti a výsledky uplatňovaných opatření

Cílem všech výše zmíněných opatření a jejich kontroly je bezpečné, zdravé a sociálně odpovědné pracovní prostředí a tvorba dobrých a úzkých vztahů jak mezi vedením Společnosti a zaměstnanci, tak i mezi zaměstnanci navzájem, a to na základě vzájemného respektu a dodržování nastavených pravidel. Jak vyplývá z dosažených výsledků, tento cíl se Společnosti daří plnit.

Prediktivními ukazateli úspěšnosti jsou především ukazatele prokazující patřičnou péči o ochranu zaměstnanců, jejich motivaci a zvyšování odborné kvalifikace, úsilí vedení Společnosti o dialog a otevřenou komunikaci se zaměstnanci a prosazování Etického kodexu Společnosti.

Rok 2021 znamenal zvýšenou péči o ochranu zdraví zaměstnanců v souvislosti s pandemií koronaviru. CETIN se zaměřil na cílenou osvětu při dodržování hygienických pravidel a na svých pracovištích zavedl řadu preventivních opatření k ochraně zdraví svých zaměstnanců. Zvláštní pozornost byla věnována dostatečnému vybavení osobními ochrannými pomůckami zejména těch zaměstnanců, kteří jsou bezprostředně ohroženi nákazou s ohledem na charakter vykonávané práce a typ pracoviště. Náklady CETINu na pořízení dodatečných osobních ochranných pomůcek v souvislosti s pandemií koronaviru v roce 2021 činily 6,9 milionu Kč.

Na příplatcích za údržbu ochranných oděvů a pracovních pomůcek, pitný režim a ztížené pracovní prostředí společnost CETIN v roce 2021 vydala 3 miliony Kč.

Společnost důsledně aplikuje rovný přístup k zaměstnávání, odměňování a kariéernímu růstu zaměstnanců bez rozdílů pohlaví, rasy či víry. V populaci zaměstnanců je 17 % žen, na vedoucích pozicích je podíl žen 13 %. Průměrný věk zaměstnance je 47 let.

Hlavním reflexivním ukazatelem výsledku uplatňovaných opatření jsou především dlouhodobě nízká míra fluktuace zaměstnanců na úrovni 6,1 % ročně, což je zhruba třetina průměru trhu komerčních společností v ČR, a dále průměrná délka zaměstnání, která představuje 13 let.

Dalším významným výsledkem je dlouhodobý sociální smír, který ve Společnosti panuje. Ukazateli tohoto smíru jsou množství pracovně-právních konfliktů, případně kolektivních protestů. V roce 2021 bylo ze strany zaměstnavatele vydáno jen zanedbatelné množství vytýkacích dopisů<sup>1</sup> pro porušení pracovních povinností. V roce 2021 nedošlo k okamžitému zrušení pracovního poměru<sup>2</sup> zaměstnance pro hrubé porušení předpisů. Ze strany zaměstnanců nedošlo k žádným pracovním sporům, kolektivním protestům ani stávkám.

## Významné události po datu účetní závěrky

Všechny významné události po datu účetní závěrky jsou zmíněny v bodě 26 přílohy ke konsolidované účetní závěrce, která je součástí této zprávy.

---

<sup>1</sup> dle §52 písm. g) zákoníku práce

<sup>2</sup> dle §55 odstavce 1 zákoníku práce

# Přílohy



**KPMG Česká republika Audit, s.r.o.**

Pobřežní 1a  
186 00 Praha 8  
Česká republika  
+420 222 123 111  
www.kpmg.cz

## **Zpráva nezávislého auditora pro akcionáře společnosti CETIN a.s.**

### **Zpráva o auditu konsolidované účetní závěrky**

#### ***Výrok auditora***

Provedli jsme audit přiložené konsolidované účetní závěrky společnosti CETIN a.s. („Společnost“) a jejích dceřiných společností (společně „Skupina“) sestavené na základě mezinárodních standardů účetního výkaznictví ve znění přijatém Evropskou unií, která se skládá z konsolidovaného výkazu o finanční pozici k 31. prosinci 2021, konsolidovaného výkazu o úplném výsledku, konsolidovaného výkazu o změně vlastního kapitálu a konsolidovaného výkazu peněžních toků za rok končící 31. prosincem 2021 a přílohy této konsolidované účetní závěrky, která obsahuje popis použitých podstatných účetních metod a další vysvětlující informace. Údaje o Skupině jsou uvedeny v bodě Všeobecné informace přílohy této konsolidované účetní závěrky.

Podle našeho názoru přiložená konsolidovaná účetní závěrka podává věrný a poctivý obraz konsolidované finanční situace Skupiny k 31. prosinci 2021 a konsolidované finanční výkonnosti a konsolidovaných peněžních toků za rok končící 31. prosincem 2021 v souladu s mezinárodními standardy účetního výkaznictví ve znění přijatém Evropskou unií.

#### ***Základ pro výrok***

Audit jsme provedli v souladu se zákonem o auditorech a standardy Komory auditorů České republiky pro audit, kterými jsou mezinárodní standardy pro audit (ISA), případně doplněné a upravené souvisejícími aplikačními doložkami. Naše odpovědnost stanovená těmito předpisy je podrobněji popsána v oddílu Odpovědnost auditora za audit konsolidované účetní závěrky. V souladu se zákonem o auditorech a Etickým kodexem přijatým Komorou auditorů České republiky jsme na Skupině nezávislí a splnili jsme i další etické povinnosti vyplývající z uvedených předpisů. Domníváme se, že důkazní informace, které jsme shromáždili, poskytují dostatečný a vhodný základ pro vyjádření našeho výroku.





### ***Ostatní informace***

Ostatními informacemi jsou v souladu s § 2 písm. b) zákona o auditorech informace uvedené v konsolidované výroční zprávě mimo individuální a konsolidovanou účetní závěrku a naši zprávu auditora. Za ostatní informace odpovídá statutární orgán Společnosti.

Náš výrok ke konsolidované účetní závěrce se k ostatním informacím nevztahuje. Přesto je však součástí našich povinností souvisejících s auditem konsolidované účetní závěrky seznámení se s ostatními informacemi a posouzení, zda ostatní informace nejsou ve významném (materiálním) nesouladu s individuální a konsolidovanou účetní závěrkou či s našimi znalostmi o účetní jednotce získanými během auditu účetní závěrky nebo zda se jinak tyto informace nejeví jako významně (materiálně) nesprávné. Také posuzujeme, zda ostatní informace byly ve všech významných (materiálních) ohledech vypracovány v souladu s příslušnými právními předpisy. Tímto posouzením se rozumí, zda ostatní informace splňují požadavky právních předpisů na formální náležitosti a postup vypracování ostatních informací v kontextu významnosti (materiality), tj. zda případné nedodržení uvedených požadavků by bylo způsobitelné ovlivnit úsudek činěný na základě ostatních informací.

Na základě provedených postupů, do míry, již dokážeme posoudit, uvádíme, že

- ostatní informace, které popisují skutečnosti, jež jsou též předmětem zobrazení v individuální a konsolidované účetní závěrce, jsou ve všech významných (materiálních) ohledech v souladu s individuální a konsolidovanou účetní závěrkou a
- ostatní informace byly vypracovány v souladu s právními předpisy.

Dále jsme povinni uvést, zda na základě poznatků a povědomí o Skupině, k nimž jsme dospěli při provádění auditu, ostatní informace neobsahují významné (materiální) věcné nesprávnosti. V rámci uvedených postupů jsme v obdržených ostatních informacích žádné významné (materiální) věcné nesprávnosti nezjistili.

### ***Odpovědnost statutárního orgánu a dozorčí rady Společnosti za konsolidovanou účetní závěrku***

Statutární orgán Společnosti odpovídá za sestavení konsolidované účetní závěrky podávající věrný a poctivý obraz v souladu s mezinárodními standardy účetního výkaznictví ve znění přijatém Evropskou unií a za takový vnitřní kontrolní systém, který považuje za nezbytný pro sestavení konsolidované účetní závěrky tak, aby neobsahovala významné (materiální) nesprávnosti způsobené podvodem nebo chybou.

Při sestavování konsolidované účetní závěrky je statutární orgán Společnosti povinen posoudit, zda je Skupina schopna nepřetržitě trvat, a pokud je to relevantní, popsat v příloze konsolidované účetní závěrky záležitosti týkající se jejího nepřetržitého trvání a použití předpokladu nepřetržitého trvání při sestavení konsolidované účetní závěrky, s výjimkou případů, kdy statutární orgán plánuje zrušení Skupiny nebo ukončení její činnosti, resp. kdy nemá jinou reálnou možnost než tak učinit.

Za dohled nad procesem účetního výkaznictví ve Skupině odpovídá dozorčí rada.



### ***Odpovědnost auditora za audit konsolidované účetní závěrky***

Naším cílem je získat přiměřenou jistotu, že konsolidovaná účetní závěrka jako celek neobsahuje významnou (materiální) nesprávnost způsobenou podvodem nebo chybou a vydat zprávu auditora obsahující náš výrok. Přiměřená míra jistoty je velká míra jistoty, nicméně není zárukou, že audit provedený v souladu s výše uvedenými předpisy ve všech případech v konsolidované účetní závěrce odhalí případnou existující významnou (materiální) nesprávnost. Nesprávnosti mohou vznikat v důsledku podvodů nebo chyb a považují se za významné (materiální), pokud lze reálně předpokládat, že by jednotlivé nebo v souhrnu mohly ovlivnit ekonomická rozhodnutí, která uživatelé konsolidované účetní závěrky na jejím základě přijmou.

Při provádění auditu v souladu s výše uvedenými předpisy je naší povinností uplatňovat během celého auditu odborný úsudek a zachovávat profesní skepticismus. Dále je naší povinností:

- Identifikovat a vyhodnotit rizika významné (materiální) nesprávnosti konsolidované účetní závěrky způsobené podvodem nebo chybou, navrhnout a provést auditorské postupy reagující na tato rizika a získat dostatečné a vhodné důkazní informace, abychom na jejich základě mohli vyjádřit výrok. Riziko, že neodhalíme významnou (materiální) nesprávnost, k níž došlo v důsledku podvodu, je větší než riziko neodhalení významné (materiální) nesprávnosti způsobené chybou, protože součástí podvodu mohou být tajné dohody (koluze), falšování, úmyslná opomenutí, nepravdivá prohlášení nebo obcházení vnitřních kontrol.
- Seznámit se s vnitřním kontrolním systémem Skupiny relevantním pro audit v takovém rozsahu, abychom mohli navrhnout auditorské postupy vhodné s ohledem na dané okolnosti, nikoli abychom mohli vyjádřit názor na účinnost jejího vnitřního kontrolního systému.
- Posoudit vhodnost použitých účetních pravidel, přiměřenost provedených účetních odhadů a informace, které v této souvislosti statutární orgán Společnosti uvedl v příloze konsolidované účetní závěrky.
- Posoudit vhodnost použití předpokladu nepřetržitosti trvání při sestavení konsolidované účetní závěrky statutárním orgánem a to, zda s ohledem na shromážděné důkazní informace existuje významná (materiální) nejistota vyplývající z událostí nebo podmínek, které mohou významně zpochybnit schopnost Skupiny nepřetržitě trvat. Jestliže dojdeme k závěru, že taková významná (materiální) nejistota existuje, je naší povinností upozornit v naší zprávě na informace uvedené v této souvislosti v příloze konsolidované účetní závěrky, a pokud tyto informace nejsou dostatečné, vyjádřit modifikovaný výrok. Naše závěry týkající se schopnosti Skupiny nepřetržitě trvat vycházejí z důkazních informací, které jsme získali do data naší zprávy. Nicméně budoucí události nebo podmínky mohou vést k tomu, že Skupina ztratí schopnost nepřetržitě trvat.
- Vyhodnotit celkovou prezentaci, členění a obsah konsolidované účetní závěrky, včetně přílohy, a dále to, zda konsolidovaná účetní závěrka zobrazuje podkladové transakce a události způsobem, který vede k věrnému zobrazení.
- Získat dostatečné a vhodné důkazní informace o finančních informacích týkajících se účetních jednotek nebo podnikatelských činností v rámci Skupiny s cílem vyjádřit výrok ke konsolidované účetní závěrce. Odpovídáme za řízení, dohled a provedení auditu Skupiny. Vyjádření výroku auditora zůstává naší výhradní odpovědností.





Naší povinností je informovat osoby pověřené správou a řízením mimo jiné o plánovaném rozsahu a načasování auditu a o významných zjištěních, která jsme v jeho průběhu učinili, včetně zjištěných významných nedostatků ve vnitřním kontrolním systému.

## **Zpráva o auditu individuální účetní závěrky**

### ***Výrok auditora***

Provedli jsme audit přiložené individuální účetní závěrky společnosti CETIN a.s. (dále také „Společnost“) sestavené na základě mezinárodních standardů účetního výkaznictví ve znění přijatém Evropskou unií, která se skládá z výkazu o finanční pozici k 31. prosinci 2021, výkazu o úplném výsledku, výkazu o změně vlastního kapitálu a výkazu peněžních toků za rok končící 31. prosincem 2021 a přílohy této individuální účetní závěrky, která obsahuje popis použitých podstatných účetních metod a další vysvětlující informace. Údaje o Společnosti jsou uvedeny v bodě Všeobecné informace přílohy této individuální účetní závěrky.

Podle našeho názoru přiložená individuální účetní závěrka podává věrný a poctivý obraz nekonsolidované finanční situace Společnosti k 31. prosinci 2021 a nekonsolidované finanční výkonnosti a nekonsolidovaných peněžních toků za rok končící 31. prosincem 2021 v souladu s mezinárodními standardy účetního výkaznictví ve znění přijatém Evropskou unií.

### ***Základ pro výrok***

Audit jsme provedli v souladu se zákonem o auditorech a standardy Komory auditorů České republiky pro audit, kterými jsou mezinárodní standardy pro audit (ISA), případně doplněné a upravené souvisejícími aplikačními doložkami. Naše odpovědnost stanovená těmito předpisy je podrobněji popsána v oddílu Odpovědnost auditora za audit individuální účetní závěrky. V souladu se zákonem o auditorech a Etickým kodexem přijatým Komorou auditorů České republiky jsme na Společnosti nezávislí a splnili jsme i další etické povinnosti vyplývající z uvedených předpisů. Domníváme se, že důkazní informace, které jsme shromáždili, poskytují dostatečný a vhodný základ pro vyjádření našeho výroku.

### ***Odpovědnost statutárního orgánu a dozorčí rady Společnosti za individuální účetní závěrku***

Statutární orgán Společnosti odpovídá za sestavení účetní závěrky podávající věrný a poctivý obraz v souladu s mezinárodními standardy účetního výkaznictví ve znění přijatém Evropskou unií a za takový vnitřní kontrolní systém, který považuje za nezbytný pro sestavení účetní závěrky tak, aby neobsahovala významné (materiální) nesprávnosti způsobené podvodem nebo chybou.

Při sestavování účetní závěrky je statutární orgán Společnosti povinen posoudit, zda je Společnost schopna nepřetržitě trvat, a pokud je to relevantní, popsat v příloze účetní závěrky záležitosti týkající se jejího nepřetržitého trvání a použití předpokladu nepřetržitého trvání při sestavení účetní závěrky, s výjimkou případů, kdy statutární orgán plánuje zrušení Společnosti nebo ukončení její činnosti, resp. kdy nemá jinou reálnou možnost než tak učinit.



Za dohled nad procesem účetního výkaznictví ve Společnosti odpovídá dozorčí rada.

### ***Odpovědnost auditora za audit individuální účetní závěrky***

Naším cílem je získat přiměřenou jistotu, že účetní závěrka jako celek neobsahuje významnou (materiální) nesprávnost způsobenou podvodem nebo chybou a vydat zprávu auditora obsahující náš výrok. Přiměřená míra jistoty je velká míra jistoty, nicméně není zárukou, že audit provedený v souladu s výše uvedenými předpisy ve všech případech v účetní závěrce odhalí případnou existující významnou (materiální) nesprávnost. Nesprávnosti mohou vzniknout v důsledku podvodů nebo chyb a považují se za významné (materiální), pokud lze reálně předpokládat, že by jednotlivě nebo v souhrnu mohly ovlivnit ekonomická rozhodnutí, která uživatelé účetní závěrky na jejím základě přijmou.

Při provádění auditu v souladu s výše uvedenými předpisy je naší povinností uplatňovat během celého auditu odborný úsudek a zachovávat profesní skepticismus. Dále je naší povinností:

- Identifikovat a vyhodnotit rizika významné (materiální) nesprávnosti účetní závěrky způsobené podvodem nebo chybou, navrhnout a provést auditorské postupy reagující na tato rizika a získat dostatečné a vhodné důkazní informace, abychom na jejich základě mohli vyjádřit výrok. Riziko, že neodhalíme významnou (materiální) nesprávnost, k níž došlo v důsledku podvodu, je větší než riziko neodhalení významné (materiální) nesprávnosti způsobené chybou, protože součástí podvodu mohou být tajné dohody (koluze), falšování, úmyslná opomenutí, nepravdivá prohlášení nebo obcházení vnitřních kontrol.
- Seznámit se s vnitřním kontrolním systémem Společnosti relevantním pro audit v takovém rozsahu, abychom mohli navrhnout auditorské postupy vhodné s ohledem na dané okolnosti, nikoli abychom mohli vyjádřit názor na účinnost jejího vnitřního kontrolního systému.
- Posoudit vhodnost použitých účetních pravidel, přiměřenost provedených účetních odhadů a informace, které v této souvislosti statutární orgán Společnosti uvedl v příloze účetní závěrky.
- Posoudit vhodnost použití předpokladu nepřetržitosti trvání při sestavení účetní závěrky statutárním orgánem a to, zda s ohledem na shromážděné důkazní informace existuje významná (materiální) nejistota vyplývající z událostí nebo podmínek, které mohou významně zpochybnit schopnost Společnosti nepřetržitě trvat. Jestliže dojdeme k závěru, že taková významná (materiální) nejistota existuje, je naší povinností upozornit v naší zprávě na informace uvedené v této souvislosti v příloze účetní závěrky, a pokud tyto informace nejsou dostatečné, vyjádřit modifikovaný výrok. Naše závěry týkající se schopnosti Společnosti nepřetržitě trvat vycházejí z důkazních informací, které jsme získali do data naší zprávy. Nicméně budoucí události nebo podmínky mohou vést k tomu, že Společnost ztratí schopnost nepřetržitě trvat.
- Vyhodnotit celkovou prezentaci, členění a obsah účetní závěrky, včetně přílohy, a dále to, zda účetní závěrka zobrazuje podkladové transakce a události způsobem, který vede k věrnému zobrazení.



Naší povinností je informovat osoby pověřené správou a řízením mimo jiné o plánovaném rozsahu a načasování auditu a o významných zjištěních, která jsme v jeho průběhu učinili, včetně zjištěných významných nedostatků ve vnitřním kontrolním systému.

**Statutární auditor odpovědný za zakázku**

Ing. Martina Štegová je statutárním auditorem odpovědným za audit konsolidované účetní závěrky a individuální účetní závěrky společnosti CETIN a.s. k 31. prosinci 2021, na jehož základě byla zpracována tato zpráva nezávislého auditora.

V Praze, dne 2. března 2022

*KPMG Česká republika Audit*  
KPMG Česká republika Audit, s.r.o.  
Evidenční číslo 71

*M. Štegová*  
Ing. Martina Štegová  
Partner  
Evidenční číslo 2082

# Zpráva o vztazích

## mezi ovládající osobou a osobou ovládanou a mezi ovládanou osobou a osobami ovládanými stejnou ovládající osobou za účetní období roku 2021

Společnost CETIN a.s., se sídlem Českomoravská 2510/19, Libeň, 190 00 Praha 9, IČO: 040 84 063, zapsaná v obchodním rejstříku u Městského soudu v Praze pod spis. zn. B 20623 (dále jen „**Společnost**“ nebo „**CETIN**“) je povinna za účetní období roku 2021 sestavit tzv. zprávu o vztazích mezi ovládající osobou a Společností a mezi Společností a osobami ovládanými stejnou ovládající osobou dle § 82 a násl. zákona č. 90/2012 Sb., o obchodních společnostech a družstvech (zákon o obchodních korporacích), ve znění pozdějších předpisů (tato zpráva dále jen „**Zpráva o vztazích**“; předmětný zákon dále jen „**Zákon o obchodních korporacích**“).

### Zpráva o vztazích za období od 1. ledna 2021 do 31. prosince 2021

Pan Petr Kellner byl až do své tragické smrti 28. března 2021 ovládající osobou Společnosti s podílem umožňujícím její nepřímé ovládní. Dne 18. května 2021 byla správcem pozůstalosti pana Petra Kellnera ustanovena paní Renáta Kellnerová, kterou Společnost v souladu s příslušnými obecně závaznými právními předpisy eviduje jako svého skutečného majitele. Z uvedeného důvodu je dále v této Zprávě o vztazích uváděna paní Renáta Kellnerová jako ovládající osoba Společnosti. Nepřímý podíl na hlasovacích právech Společnosti pan Petr Kellner do své tragické smrti, resp. následně paní Renáta Kellnerová do 31. srpna 2021 držela prostřednictvím společností CETIN Group N.V. (do 2. září 2021 podnikající pod obchodní firmou CETIN Group B.V.) a PPF A3 B.V., které vůči Společnosti jednaly ve shodě a dohromady vlastnily akcie Společnosti, se kterými bylo spojeno 100 % hlasovacích práv ve Společnosti. Ke dni 1. září 2021 se společnost PPF A3 B.V., jakožto zanikající společnost, sloučila se společností CETIN Group N.V., jakožto nástupnickou společností, v důsledku čehož se společnost CETIN Group N.V. stala jediným akcionářem Společnosti.

### 1. Struktura vztahů mezi ovládající osobou a Společností a mezi Společností a osobami ovládanými stejnou ovládající osobou

Společnost CETIN Group N.V., jejíž prostřednictvím paní Renáta Kellnerová ovládá Společnost, je součástí skupiny PPF. Rovněž tak společnost PPF A3 B.V. byla až do svého zániku součástí skupiny PPF.

Skupina PPF má svoji korporátní vlastnickou a ovládací strukturu umístěnou v Nizozemsku. Společnost PPF Group N.V., se sídlem v Amsterdamu, je klíčovou holdingovou společností skupiny PPF, na jejíž úrovni jsou přijímána strategická rozhodnutí, která mají vliv na ovládní skupiny PPF. V rámci jednotlivých obchodních oblastí, v nichž je skupina PPF aktivní a vnímá je jako strategické (bankovníctví, finanční služby, správa nemovitostí, telekomunikace, biotechnologie, zemědělství), jsou pak zpravidla vytvořeny určité subholdingové struktury, v rámci kterých se řeší záležitosti týkající se předmětné obchodní oblasti. Uvnitř těchto struktur jsou využívány účelové entity (SPV), které odrážejí zvláštní podmínky v rámci skupiny PPF, a to především z pohledu financování jejich akvizice či transakční historie.

Podle informací poskytnutých společností PPF a.s., v němž statutární orgán Společnosti dle svého vědomí neshledal žádnou neúplnost, byl vypracován přehled entit přímo či nepřímo ovládaných stejnou ovládající osobou, paní Renátou Kellnerovou. Tento přehled je uveden v Příloze č. 1 této Zprávě o vztazích.

### 2. Úloha Společnosti

Společnost je velkoobchodním poskytovatelem infrastrukturních a dalších telekomunikačních služeb v oblasti pevných a mobilních telekomunikačních sítí poskytovatelům služeb elektronických komunikací na území České republiky. Prostřednictvím svých přístupových bodů v zahraničí poskytuje také tranzitní služby hlasového a datového provozu mezinárodním operátorům.

### 3. Způsob a prostředky ovládní

Panu Petru Kellnerovi bylo ovládní Společnosti až do jeho tragické smrti umožněno tak, že ve Společnosti nepřímo držel většinový podíl na hlasovacích právech, a to prostřednictvím výše zmíněných společností CETIN Group N.V. a PPF A3 B.V., které dohromady vlastnily 100 % akcií Společnosti. Paní Renátě Kellnerové bylo následně ovládní Společnosti umožněno jakožto správkyni pozůstalosti pana Petra Kellnera.

Výkon práv spojených s většinovým podílem na hlasovacích právech je základním prostředkem umožňujícím ovládní Společnosti.

#### 4. Přehled jednání dle § 82 odst. 2 písm. d) Zákona o obchodních korporacích

Společnost v účetním období roku 2021 uzavřela se společností CETIN Group N.V. Intra-Group Loan Framework Agreement, na základě které společnost CETIN Group N.V. poskytla Společnosti půjčku ve výši EUR 625,000,000, kterou Společnost použila k refinancování svého zadlužení.

#### Jednání dle § 82 odst. 2 písm. d) Zákona o obchodních korporacích po skončení účetního období roku 2021.

Společnost po skončení účetního období kalendářního roku 2021 do data vydání této Zprávy o vztazích neučinila žádná jednání na popud nebo v zájmu ovládající osoby nebo jí ovládaných osob, při nichž by došlo k nakládání s majetkem Společnosti, který přesahuje 10 % vlastního kapitálu Společnosti zjištěného podle účetní závěrky za účetní období bezprostředně předcházející účetnímu období, za které se Zpráva o vztazích zpracovává.

#### 5. Přehled vzájemných smluv

V rámci účetního období roku 2021 existovaly nebo byly nově uzavřeny mezi Společností a osobou ovládající nebo s osobami ovládanými stejnou ovládající osobou následující smlouvy:

##### *smluvní strana: Air Bank a.s.*

---

- ▶ Smlouva o spolupráci, *popis plnění*: smlouva za splnění určitých podmínek umožňuje zaměstnancům společnosti čerpat určité služby společnosti Air Bank a.s. za zvýhodněných podmínek.

##### *smluvní strana: Art Office Gallery a.s.*

---

- ▶ Nájemní smlouva, *popis plnění*: pronájem místa pro vedení tras koaxiálních kabelů vedených mezi technologickými jednotkami a anténami a pronájem místa pro umístění antén a dalších prvků rozvodu.
- ▶ Nájemní smlouvy, *popis plnění*: nájem prostor v technologických místnostech.

##### *smluvní strana: Bestsport, a.s.*

---

- ▶ Dohoda o poskytnutí dokumentace, ochraně informací a zákazu jejich zneužití, *popis plnění*: poskytnutí dokumentace Společnosti a závazek ochrany chráněných informací v této dokumentaci.
- ▶ Nájemní smlouva, *popis plnění*: pronájem části nemovitosti za účelem umístění telekomunikačního zařízení.
- ▶ Nájemní smlouva, *popis plnění*: pronájem části nemovitosti za účelem parkování motorových vozidel.
- ▶ Smlouvy o zřízení služebnosti, *popis plnění*: zřízení, provozování, údržba a opravy a úpravy podzemního telekomunikačního vedení
- ▶ Dohoda o speciální korporátní ceně ubytování, *popis plnění*: určení cenových podmínek pro ubytování zaměstnanců a hostů Společnosti, pronájem konferenčních prostor.

##### *smluvní strana: CETIN Bulgaria EAD*

---

- ▶ Licence Contract, *popis plnění*: poskytnutí práva užívat určité ochranné známky Společnosti a určené internetové domény.
- ▶ N2N Master Operational Service Agreement, *popis plnění*: poskytování zejména IT služeb, včetně služeb web hostingu.
- ▶ N2N Master Operational Service Agreement, *popis plnění*: nákup zejména IT služeb.
- ▶ Smlouvy o zpracování osobních údajů, *popis plnění*: zpracování osobních údajů spojených s plněním vybraných smluv uzavřených se smluvní stranou.
- ▶ Adherence Agreement, *popis plnění*: zajištění případné újmy, kterou může smluvní strana způsobit společnosti CETIN porušením povinností plynoucích z Prováděcí smlouvy Enterprise Agreement, na základě které je smluvní strana oprávněna užívat produkty a služby třetí strany.
- ▶ Telecommunication Services Agreement, *popis plnění*: smlouva o propojení, terminace hlasového provozu do sítě smluvní strany a do jiných fixních a mobilních sítí v Bulharsku a tranzit mezinárodního odchozího volání od smluvní strany do destinací celého světa.



**smluvní strana: CETIN d.o.o. Beograd**

---

- ▶ Licence Contract, *popis plnění*: poskytnutí práva užívat určité ochranné známky Společnosti a určené internetové domény.
- ▶ N2N Master Operational Service Agreement, *popis plnění*: poskytování zejména IT služeb, včetně služeb web hostingu.
- ▶ N2N Master Operational Service Agreement, *popis plnění*: nákup zejména IT služeb.
- ▶ N2N Master Operational Service Agreement, *popis plnění*: nákup služeb datové konektivity.
- ▶ Smlouvy o zpracování osobních údajů, *popis plnění*: zpracování osobních údajů spojených s plněním vybraných smluv uzavřených se smluvní stranou.
- ▶ Adherence Agreement, *popis plnění*: zajištění případné újmy, kterou může smluvní strana způsobit společnosti CETIN porušením povinností plynoucích z Prováděcí smlouvy Enterprise Agreement, na základě které je smluvní strana oprávněna užívat produkty a služby třetí strany.
- ▶ Rámcová smlouva o poskytování mezinárodních služeb elektronických komunikací, *popis plnění*: velkoobchodní služby elektronických komunikací (nájem kapacit v síti smluvní strany).
- ▶ Transitional Services Agreement, *smluvní strany jsou i* Telenor d.o.o. Beograd, Telenor d.o.o. Podgorica, *popis plnění*: podmínky poskytování určitých telekomunikačních služeb.

**smluvní strana: CETIN Finance B.V.**

---

- ▶ Programme Manual, *popis plnění*: podmínky související s emisí dluhopisů společností CETIN Finance B.V.
- ▶ Subscription Agreement in respect of CZK 3,000,000,000 and CZK 4,866,000,000 Notes (a související dokumentace), *popis plnění*: podmínky související s emisí korunových dluhopisů společností CETIN Finance B.V.
- ▶ Subscription Agreement in respect of EUR 625,000,000 Notes (a související dokumentace), *popis plnění*: podmínky související s emisí dluhopisů společností CETIN Finance B.V.
- ▶ Intra-Group Multi-Currency Loan Agreement of Up To EUR 2,000,000,000 Equivalent (a navazující Drawdown Terms), *popis plnění*: podmínky poskytnutí úvěru Společnosti v různých měnách do celkové výše odpovídající ekvivalentu 2 miliard EUR se splatností 1 až 6 let ze strany společnosti CETIN Finance B.V.
- ▶ Dealer Agreement (a související dokumentace), *popis plnění*: podmínky související s emisí dluhopisů společností CETIN Finance B.V.
- ▶ Trust Deed (a související dokumentace), *popis plnění*: podmínky související s emisí dluhopisů společností CETIN Finance B.V.
- ▶ Issue and Paying Agency Agreement (a související dokumentace), *smluvní stranou je i* PPF banka a.s., *popis plnění*: podmínky související s emisí dluhopisů společností CETIN Finance B.V.

**smluvní strana CETIN Group N.V.**

---

- ▶ Intra-Group Loan Framework Agreement, *popis plnění*: podmínky poskytnutí půjčky Společnosti v celkové výši EUR 625,000,000 ze strany společnosti CETIN Group N.V.

**smluvní strana: CETIN Hungary Zrt.**

---

- ▶ Licence Contract, *popis plnění*: poskytnutí práva užívat určité ochranné známky Společnosti a určené internetové domény.
- ▶ N2N Master Operational Service Agreement, *popis plnění*: poskytování zejména IT služeb, včetně služeb web hostingu.
- ▶ N2N Master Operational Service Agreement, *popis plnění*: nákup zejména IT služeb.
- ▶ Smlouvy o zpracování osobních údajů, *popis plnění*: zpracování osobních údajů spojených s plněním vybraných smluv uzavřených se smluvní stranou.
- ▶ Adherence Agreement, *popis plnění*: zajištění případné újmy, kterou může smluvní strana způsobit společnosti CETIN porušením povinností plynoucích z Prováděcí smlouvy Enterprise Agreement, na základě které je smluvní strana oprávněna užívat produkty a služby třetí strany.

**smluvní strana: CZECH TELECOM Germany GmbH i.L.**

---

- ▶ Smlouva o poskytování telekomunikačních služeb, *popis plnění*: telekomunikační služby.

**smluvní strana: Duoland s.r.o**

---

- ▶ Smlouva o spolupráci při zajištění vybudování připojení k veřejné komunikační síti, *popis plnění*: vybudování a zprovoznění komunikační přípojky umožňující smluvní straně připojení k veřejné komunikační síti.

**smluvní strana: Gen Office Gallery a.s.**

---

- ▶ Nájemní smlouvy, *popis plnění*: nájem prostor v technologických místnostech.
- ▶ Nájemní smlouva, *popis plnění*: pronájem místa pro vedení tras koaxiálních kabelů vedených mezi technologickými jednotkami a anténami a pronájem místa pro umístění antén a dalších prvků rozvodu.
- ▶ Smlouvy o zřízení služebnosti, *popis plnění*: zřízení služebnosti spočívající ve zřízení, provozování, údržbě a opravách podzemního komunikačního vedení veřejné komunikační sítě na pozemcích obtíženého.

**smluvní strana: Home Credit International a.s.**

---

- ▶ Framework Agreement on Reallocation of Software Costs, *popis plnění*: sjednání rámcových podmínek pro realokaci a úhradu nákladů za poskytnutá práva užít software třetích stran či údržbu software poskytnutou třetími stranami, přičemž k naplnění této smlouvy budou uzavírány konkrétní realizační smlouvy.
- ▶ Agreement on Distribution of Licenses, *popis plnění*: rozúčtování nákladů na údržbu software poskytovanou třetí stranou.
- ▶ Smlouva o poskytování IT služeb, *popis plnění*: poskytování služeb v oblasti informačních technologií.
- ▶ SAP Adherence Agreement, *popis plnění*: sjednání podmínek pro poskytnutí práva užít software, údržbu software a cloudové služby společnosti SAP.

**smluvní strana: Kateřinská Office Building s.r.o.**

---

- ▶ Nájemní smlouva, *popis plnění*: pronájem části nemovitosti za účelem umístění telekomunikačního zařízení.

**smluvní strana: MOBI BANKA AD BEOGRAD (NOVI BEOGRAD)**

---

- ▶ Adherence Agreement, *popis plnění*: zajištění případné újmy, kterou může smluvní strana způsobit společnosti CETIN porušením povinností plynoucích z Prováděcí smlouvy Enterprise Agreement, na základě které je smluvní strana oprávněna užít produkty a služby třetí strany.

**smluvní strana: O2 Czech Republic a.s.**

---

- ▶ Mobile Network Services Agreement, *popis plnění*: smlouva o službách mobilní sítě, která zajišťuje přístup O2 Czech Republic a.s. k infrastruktuře a funkcionalitám Radio Access Network mobilní sítě na straně CETIN, a plněním ze strany CETIN je provoz a údržba 2G, 3G, LTE, CDMA a 5G sítě, konsolidace 2G a 3G sítí, rozvoj LTE.
- ▶ Smlouva o přístupu ke koncovým úsekům, *popis plnění*: předmětem smlouvy je poskytování datových služeb Společností podle nové referenční nabídky ukončené v krajských městech.
- ▶ Smlouva o přístupu k veřejné pevné komunikační síti, *popis plnění*: smlouva na základě referenční nabídky, jejímž předmětem je zajištění služeb připojení k síti v koncovém bodě, přístupu k veřejně dostupné telefonní službě a k širokopásmovým službám ve fixní síti CETIN.
- ▶ Smlouvy o zpracování osobních údajů, *popis plnění*: zpracování osobních údajů spojených s plněním vybraných smluv uzavřených se smluvní stranou.
- ▶ Smlouva o propojení veřejné pevné komunikační sítě společnosti CETIN s veřejnou mobilní komunikační sítí společnosti O2 Czech Republic a.s., *popis plnění*: poskytování služeb elektronických komunikací a činností účastníkům připojených k sítím smluvních stran a dalším uživatelům, propojení a udržování propojení infrastruktur svých veřejných komunikačních sítí.

- ▶ Service Agreement (+EU, TGR representation) Wholesale Roaming Services, *popis plnění*: zajišťování diskontních smluv s roamingovými partnery jménem smluvní strany.
- ▶ Smlouva o poskytování služeb datových center, *popis plnění*: poskytnutí plochy v datových centrech společnosti CETIN a poskytnutí dalších služeb souvisejících s umístováním a provozem technologií smluvní strany a jejich zákazníků.
- ▶ Smlouva o kolokaci pro konkrétní lokality, *popis plnění*: poskytnutí kolokačního prostoru a služeb fyzické kolokace v určitých lokalitách.
- ▶ Smlouva o poskytování služeb typu Carrier, *popis plnění*: velkoobchodní datové služby Carrier.
- ▶ Smlouva o poskytování vyúčtování velkoobchodních služeb, *popis plnění*: zajištění vyúčtování velkoobchodních služeb smluvní strany.
- ▶ Nájemní a podnájemní smlouvy, *popis plnění*: nájem či podnájem kancelářských, skladovacích a dalších prostor, jakož i věci movitých.
- ▶ Smlouva o ukončení mezinárodního hlasového provozu, *popis plnění*: tranzit mezinárodního provozu originovaného v mobilní i fixní síti smluvní strany včetně provozu originovaného v síti O2 Slovakia.
- ▶ Smlouva o nájmu optických vláken, *popis plnění*: pronájem optických vláken.
- ▶ Smlouva o poskytování služeb technologického housingu, *popis plnění*: zajištění prostor pro umístění technologických zařízení sloužících pro výkon podnikatelské činnosti smluvní strany do specifikovaných lokalit a poskytování služeb přímo souvisejících s tímto zajištěním prostor.
- ▶ Master Services Agreement on Signalling and GRX / IPX, *popis plnění*: CETIN zajišťuje SCCP a diameter signalizaci, GRX/S8 payload mobilní datový exchange.
- ▶ Rámcová dohoda o podmínkách poskytování mobilních služeb elektronických komunikací, *popis plnění*: smluvní strana poskytuje CETINu služby elektronických komunikací prostřednictvím mobilních sítí a dodává mobilní telefony a příslušenství za sjednaných podmínek.
- ▶ Smlouva o poskytování adresního prostoru, *popis plnění*: vzájemné poskytování si k užívání adresních prostorů (IP adresní prostory).
- ▶ Smlouva o poskytování archivačních služeb, principech případného rozdělení archivu a související spolupráci, *popis plnění*: archivace a zpřístupňování archivních dokumentů v centrálním archivu smluvní strany náležejících společnosti CETIN podle projektu rozdělení anebo týkajících se společné korporátní historie obou společností.
- ▶ Smlouva o poskytování bezpečnostních služeb, *popis plnění*: poskytování bezpečnostních služeb ze strany CETIN.
- ▶ Dohoda o migraci služeb, *popis plnění*: migrace některých služeb ze stávající technologie na nové technické řešení.
- ▶ Smlouva o využití testovacího pracoviště – SELFLAB, *popis plnění*: využití testovacího pracoviště společnosti CETIN.
- ▶ Smlouvy o mlčenlivosti a ochraně důvěrných informací, *popis plnění*: zachování důvěrnosti informací v souvislosti s obchodními jednáními smluvních stran.
- ▶ Smlouvy o poskytování odborných služeb Data Science Centre, *popis plnění*: poskytování odborných služeb implementace a rozvoje postupů a algoritmů pro zpracování velkých množství dat a jejich agregaci.
- ▶ Smlouva o poskytování DWDM kapacity, *popis plnění*: poskytování DWDM služeb.
- ▶ Smlouva o poskytování podpůrných technických služeb pro realizaci zákonné součinnosti s oprávněnými orgány, *popis plnění*: podpůrné technické služby pro realizaci zákonné součinnosti s oprávněnými orgány.
- ▶ Letter of Intent, *popis plnění*: potvrzení zájmu o poskytování služeb digitální televizní platformy a s tím související práva a povinnosti smluvních stran, včetně dodatků a dílčích dohod o jednotlivých realizačních krocích.
- ▶ Rámcová smlouva na dodávku stojanů a zařízení, *popis plnění*: dodávka stojanů a zařízení včetně příslušenství, a to případně včetně instalace.



- ▶ Poskytnutí reklamní plochy; *popis plnění*: nabídka pro smluvní partnery Společnosti k osazení konkrétních ploch Společnosti reklamními sděleními smluvních partnerů.
- ▶ Smlouva o převodu licence, *popis plnění*: smluvní strana převádí na Společnost licenci k užívání speciálních funkcí systému Utimaco LIMS na síťových prvcích.
- ▶ Rámcová dohoda o podmínkách poskytování mobilních služeb elektronických komunikací, *popis plnění*: poskytování služeb elektronických komunikací prostřednictvím mobilních sítí společnosti O2 Czech Republic a.s. a dodávky mobilních telefonů, příslušenství k mobilním telefonům a dalších produktů společnosti O2 Czech Republic a.s. (smlouva přešla na Společnost, jakožto nástupnickou společnost, v důsledku fúze se společností STEL-INVEST s.r.o.).
- ▶ Smlouva o dílo, *popis plnění*: provedení elektroinstalačních prací na připojení značkových prodejen společnosti O2 Czech Republic a.s. k distribuční síti (smlouva přešla na Společnost, jakožto nástupnickou společnost, v důsledku fúze se společností STEL-INVEST s.r.o.).

---

**smluvní strana: O2 Family, s.r.o.**

- ▶ Nájemní smlouva, *popis plnění*: nájem prostoru sloužícího k podnikání.

---

**smluvní strana: O2 IT Services s.r.o.**

- ▶ Nájemní a podnájemní smlouvy, *popis plnění*: nájem či podnájem prostor sloužících k podnikání od Společnosti.
- ▶ Technická specifikace služeb Carrier, *popis plnění*: datové služby.
- ▶ Smlouva o zajištění provozu infrastruktury interní certifikační autority, *popis plnění*: zajištění provozu infrastruktury interní certifikační autority.

---

**smluvní strana: O2 Slovakia, s.r.o.**

- ▶ Smlouva o poskytování vyúčtování velkoobchodních služeb, *popis plnění*: zajištění vyúčtování velkoobchodních služeb smluvní strany.
- ▶ Smlouvy o poskytování podpůrných služeb, *popis plnění*: dočasné poskytování vzájemných podpůrných služeb.
- ▶ Smlouva o užívání optických vláken, *popis plnění*: výlučné užívání optických vláken, jež jsou ve vlastnictví smluvní strany CETINem a pravidelná údržba.
- ▶ Kupní smlouvy, *popis plnění*: prodej/nákup movitých věcí do/od O2 Slovakia, s.r.o.
- ▶ Rámcová smlouva o podnikatelském nájmu movitých věcí<sup>1</sup>, *popis plnění*: stanování rámcových podmínek pro nájem movitých věcí ustanovených v každé jednotlivé dílčí smlouvě, tato smlouva od 1. června 2015 přešla na Společnost, O2 Czech Republic a.s. nadále není její smluvní stranou.
- ▶ Master Services Agreement (on Signalling GRX/IPX), *popis plnění*: poskytování služeb roamingové signalizace a roamingové datové výměny (2G/3G/4G) společnosti O2 Slovakia, s.r.o.
- ▶ Service Agreement – Wholesale Roaming Services, *popis plnění*: zajišťování diskontních smluv s roamingovými partnery v zastoupení O2 Slovakia, s.r.o.
- ▶ Smlouva o poskytování služeb typu Carrier, *popis plnění*: velkoobchodní datové služby Carrier.
- ▶ Letter of Intent, *popis plnění*: potvrzení zájmu o poskytování služeb digitální televizní platformy a s tím související práva a povinnosti smluvních stran.

---

**smluvní strana: PPF a.s.**

- ▶ Přefakturace nákladů za služby v rámci personální činnosti, *popis plnění*: konzultační a poradenská činnosti, vyhledávání zaměstnanců.
- ▶ Smlouva o poskytování služeb, *popis plnění*: poradenské služby.
- ▶ Přefakturace nákladů za zabezpečení ochranných prostředků, *popis plnění*: zabezpečení ochranných prostředků.
- ▶ Smlouva o zpracování osobních údajů, *popis plnění*: práva a povinnosti stran v oblasti zpracování osobních údajů.

---

<sup>1</sup> V roce 2021 nebylo smluvními stranami poskytnuto žádné plnění dle této smlouvy.

- ▶ Přefakturace nákladů za zajištění testování na COVID-19, *popis plnění*: zajištění testování na COVID-19.

**smluvní strana: PPF banka a.s.**

---

- ▶ Rámcová smlouva o platebních a bankovních službách, *popis plnění*: předmětem smlouvy je zřízení účtů v CZK, EUR a USD.
- ▶ Rámcová smlouva o obchodování na finančním trhu (EMA), *popis plnění*: finanční služby – obchodování na finančním trhu.
- ▶ Smlouva o poskytování investičních služeb, *popis plnění*: investiční služby - obstarání obchodů (koupě či prodej investičního nástroje) a služby související (vypořádání a správa).
- ▶ Smlouva o mlčenlivosti a zpracování osobních údajů, *popis plnění*: ochrana vzájemně poskytnutých důvěrných informací a práva a povinnosti stran v oblasti zpracování osobních údajů.

**smluvní strana: PPF Financial Holdings a.s.**

---

- ▶ Dohody o poskytnutí dovolené a náhradě nákladů za takto poskytnutou dovolenou, *popis plnění*: dohoda ve smyslu § 221 zákoníku práce.

**smluvní strana: Public Picture & Marketing a.s.**

---

- ▶ Rámcová smlouva na poskytování služeb eventové agentury, *popis plnění*: zejména návrh, příprava a realizace eventů, a poskytování reklamních služeb pro různé cílové skupiny.
- ▶ Rámcová smlouva o poskytování či zprostředkování služeb Travel Desku, *popis plnění*: soubor služeb spočívající ve zprostředkování rezervace letenek, ubytování, jízdenek, zajištění víz, rezervace pronájmu automobilů, reporting.
- ▶ Smlouvy o zpracování osobních údajů ke smlouvě na Travel Desk, *popis plnění*: zpracování osobních údajů – Společnost vystupuje jednou v pozici správce, jednou v pozici zpracovatele.

**smluvní strana: STEL-INVEST s.r.o.**

---

- ▶ Smlouva o zachování mlčenlivosti, *popis plnění*: zachování důvěrnosti informací v souvislosti s obchodními jednáními smluvních stran.
- ▶ Smlouva o spolupráci ve veřejné zakázce, *popis plnění*: poskytnutí plnění pro zajištění kvalifikace v zadávacím řízení jakož i plnění určeného k plnění předmětu veřejné zakázky.
- ▶ Rámcová smlouva na zajištění dodávky transformátorů, *popis plnění*: dodávka a montáž transformátorů.
- ▶ Smlouva o poskytování služeb servisu a údržby lokalit, *popis plnění*: poskytování služeb údržby sítě, pravidelná preventivní údržba lokalit, provádění elektrických revizí, preventivní údržba stacionárních generátorů a nádrží.
- ▶ Rámcová smlouva o poskytování servisních služeb a provádění revizí trafostanic, *popis plnění*: kompletní servis a revize trafostanic.
- ▶ Rámcová smlouva na zajištění repase a oprav diesel generátorů, *popis plnění*: zajištění repase a oprav diesel generátorů.
- ▶ Smlouva o dílo, *popis plnění*: oprava silnoproudé elektroinstalace.
- ▶ Smlouva o dílo, *popis plnění*: provedení repase UPS modulů v datovém centru užívaném Společností.
- ▶ Rámcová smlouva o akviziční činnosti, zhotovení projektové dokumentace a zhotovení vnitřních rozvodů, *popis plnění*: na základě objednávek vystavených Společností zajišťování akviziční činnosti, vyhotovování projektové dokumentace pro vnitřní rozvody, zhotovování vnitřních rozvodů.
- ▶ Rámcová smlouva o dodání a instalacích zařízení, *popis plnění*: dodání a montáž rozvaděčů, včetně příslušenství a dokumentace.

**smluvní strana: ŠKODA TRANSPORTATION a.s.**

---

- ▶ Nájemní smlouva, *předmět plnění*: pronájem části nemovitosti za účelem umístění telekomunikačního zařízení.

#### **smluvní strana: Telenor Bulgaria EAD**

---

- ▶ Adherence Agreement, *popis plnění*: zajištění případné újmy, kterou může smluvní strana způsobit společnosti CETIN porušením povinností plynoucích z Prováděcí smlouvy Enterprise Agreement, na základě které je smluvní strana oprávněna užít produkty a služby třetí strany.
- ▶ Telecommunication Services Agreement, *popis plnění*: smlouva o propojení, terminace hlasového provozu do sítě smluvní strany a do jiných fixních a mobilních sítí v Bulharsku a tranzit mezinárodního odchozího volání od smluvní strany do destinací celého světa.
- ▶ Smlouva o poskytování odborných služeb Data Science Centre, *popis plnění*: poskytování odborných služeb implementace a rozvoje postupů a algoritmů pro zpracování velkých množství dat a jejich agregaci.
- ▶ Service Agreement – Wholesale Roaming Services, *popis plnění*: zajišťování diskontních smluv s roamingovými partnery v zastoupení smluvní strany.

#### **smluvní strana: Telenor d.o.o. Beograd**

---

- ▶ Adherence Agreement, *popis plnění*: zajištění případné újmy, kterou může smluvní strana způsobit společnosti CETIN porušením povinností plynoucích z Prováděcí smlouvy Enterprise Agreement, na základě které je smluvní strana oprávněna užít produkty a služby třetí strany.
- ▶ Telecommunication Services Agreement, *popis plnění*: smlouva o propojení, terminace hlasového provozu do sítě smluvní strany a do jiných fixních a mobilních sítí v Srbsku a tranzit mezinárodního odchozího volání od smluvní strany do destinací celého světa.
- ▶ Smlouva o poskytování odborných služeb Data Science Centre, *popis plnění*: poskytování odborných služeb implementace a rozvoje postupů a algoritmů pro zpracování velkých množství dat a jejich agregaci.
- ▶ Personal Data Processing Agreement, *popis plnění*: zpracování osobních údajů spojených s plněním vybraných smluv uzavřených se smluvní stranou.
- ▶ Letter of Intent, *popis plnění*: potvrzení zájmu o poskytování služeb digitální televizní platformy a s tím související práva a povinnosti smluvních stran.
- ▶ Service Agreement – Wholesale Roaming Services, *popis plnění*: zajišťování diskontních smluv s roamingovými partnery v zastoupení smluvní strany.
- ▶ Transitional Services Agreement, *smluvní strany jsou i CETIN d.o.o. Beograd, Telenor d.o.o. Podgorica, popis plnění*: podmínky poskytování určitých telekomunikačních služeb.

#### **smluvní strana: Telenor d.o.o. Podgorica**

---

- ▶ Adherence Agreement, *popis plnění*: zajištění případné újmy, kterou může smluvní strana způsobit společnosti CETIN porušením povinností plynoucích z Prováděcí smlouvy Enterprise Agreement, na základě které je smluvní strana oprávněna užít produkty a služby třetí strany.
- ▶ Telecommunication Services Agreement, *popis plnění*: smlouva o propojení, terminace hlasového provozu do sítě smluvní strany a do jiných fixních a mobilních sítí v Černé Hoře a tranzit mezinárodního odchozího volání od smluvní strany do destinací celého světa.
- ▶ Service Agreement – Wholesale Roaming Services, *popis plnění*: zajišťování diskontních smluv s roamingovými partnery v zastoupení smluvní strany.
- ▶ Transitional Services Agreement, *smluvní strany jsou i CETIN d.o.o. Beograd, Telenor d.o.o. Beograd, popis plnění*: podmínky poskytování určitých telekomunikačních služeb.

#### **smluvní strana: Telenor Magyarország Zrt.**

---

- ▶ Adherence Agreement, *popis plnění*: zajištění případné újmy, kterou může smluvní strana způsobit společnosti CETIN porušením povinností plynoucích z Prováděcí smlouvy Enterprise Agreement, na základě které je smluvní strana oprávněna užít produkty a služby třetí strany.
- ▶ Telecommunication Services Agreement, *popis plnění*: tranzit mezinárodního odchozího volání od smluvní strany do destinací celého světa.
- ▶ Smlouva o propojení, *popis plnění*: terminace hlasového provozu do sítě smluvní strany a do jiných fixních a mobilních sítí v Maďarsku.

- ▶ Smlouva o poskytování odborných služeb Data Science Centre, *popis plnění*: poskytování odborných služeb implementace a rozvoje postupů a algoritmů pro zpracování velkých množství dat a jejich agregaci.
- ▶ Personal Data Processing Agreement, *popis plnění*: zpracování osobních údajů spojených s plněním vybraných smluv uzavřených se smluvní stranou.
- ▶ Letter of Intent, *popis plnění*: potvrzení zájmu o poskytování služeb digitální televizní platformy a s tím související práva a povinnosti smluvních stran.
- ▶ Service Agreement – Wholesale Roaming Services, *popis plnění*: zajišťování diskontních smluv s roamingovými partnery v zastoupení smluvní strany.

**smluvní strana: TV Nova s.r.o.**

- ▶ Dohoda o zachování mlčenlivosti, *popis plnění*: zachování důvěrnosti informací v souvislosti s obchodními jednáními smluvních stran.
- ▶ Smlouva o údržbě záložních zdrojů elektrické energie, *popis plnění*: údržba záložních zdrojů elektrické energie – dieselagregáty, UPS.
- ▶ Smlouva o umístění veřejné komunikační sítě, *popis plnění*: právo Společnosti užívat část nemovité věci smluvní strany pro umístění, včetně provozu, údržby a oprav vnitřního vedení komunikační sítě.

Plnění na základě výše uvedených smluv byla z hlediska ovládané osoby vždy ve výši odpovídající co do ceny i kvality službám poskytovaným na trhu třetími osobami, resp. třetím osobám. Jakékoli další údaje z uvedených smluv nelze uveřejnit s ohledem na nutnost zabezpečení obchodního tajemství a sjednaného závazku důvěrnosti.

## 6. Závěr

Nejvýznamnější událostí v účetním období roku 2021, relevantní pro Zprávu o vztazích, bylo bohužel tragické úmrtí pana Petra Kellnera. Dalšími významnými událostmi pak byly (i) dokončení procesu fúze sloučením Společnosti s její 100% dceřinou společností STEL-INVEST s.r.o. ke dni 1. února 2021, (ii) rozdělení zisku za rok 2020 mezi akcionáře Společnosti, a (iii) změna akcionářské struktury Společnosti (v důsledku fúze sloučením společností CETIN Group N.V. a PPF A3 B.V. má Společnost od 1. září 2021 jediného akcionáře, a to společnost CETIN Group N.V.).

V účetním období roku 2021 nadále pokračovala praxe obchodního a manažerského oddělení Společnosti a jejích dceřiných společností od společnosti O2 Czech Republic a.s. a jejích dceřiných společností. Mezi těmito skupinami tedy nadále neexistují jakékoliv vztahy, které by mohly popírat účel původního oddělení Společnosti od společnosti O2 Czech Republic a.s. v roce 2015. Veškeré vztahy jsou upraveny příslušnými smlouvami, které jsou uzavřeny za podmínek obvyklých v obchodním styku.

Představenstvo Společnosti prohlašuje, že na základě zhodnocení úlohy Společnosti vůči ovládající osobě a osobám ovládaným stejnou ovládající osobou Společnosti neplynuly žádné zvláštní výhody a/nebo nevýhody, respektive rizika plynoucí ze vztahů mezi Společností a jí ovládající osobou a/nebo osobami ovládanými stejnou ovládající osobou. Společnosti nevznikla žádná újma, která by měla být vyrovnána podle § 71 a 72 Zákona o obchodních korporacích.

Představenstvo Společnosti prohlašuje, že při získávání a ověřování informací pro účely této Zprávy o vztazích vyvinulo odpovídající úsilí a závěry, k nimž dospělo, byly formulovány po důkladném zvážení, přičemž veškeré údaje v této Zprávě o vztazích uvedené považuje za správné a úplné.

V Praze dne 2. března 2022

CETIN a.s.

**Příloha č. 1 – Seznam společností přímo nebo nepřímo ovládaných stejnou ovládající osobou k 31. 12. 2021**

Ovládající osoba: Renáta Kellnerová

Obchodní firma	Identifikační / registrační číslo	Stát registrace	Způsob a prostředky ovládnání	Poznámka	Účast prostřednictvím
AB 4 B.V.	34186049	Nizozemsko	Osoba ovládaná stejnou ovládající osobou prostřednictvím majetkové účasti		Air Bank a.s.
AB STRUCTURED FUNDING 1 DESIGNATED ACTIVITY COMPANY	619700	Irsko	Osoba ovládaná stejnou ovládající osobou prostřednictvím majetkové účasti		PPF Financial Holdings a.s.
AB-X Projekt GmbH v likvidaci	HRB 247124	Spolková republika Německo	Osoba ovládaná stejnou ovládající osobou prostřednictvím majetkové účasti		Home Credit Group B.V.
Accord Research, s.r.o. v likvidaci	29048974	Česká republika	Osoba ovládaná stejnou ovládající osobou prostřednictvím majetkové účasti	do 23.3.2021	PPF Capital Partners Fund B.V.
AF Airfueling s.r.o.	02223953	Česká republika	Osoba ovládaná stejnou ovládající osobou prostřednictvím majetkové účasti		Prague Entertainment Group B.V.
Air Bank a.s.	29045371	Česká republika	Osoba ovládaná stejnou ovládající osobou prostřednictvím majetkové účasti		Home Credit N.V.
Alcat S.r.l	1982487	Francie	Osoba ovládaná stejnou ovládající osobou prostřednictvím majetkové účasti	od 30.9.2021	Dream Yacht Italia S.r.l
Anse Marcel Marina SAS	484763594	Francie	Osoba ovládaná stejnou ovládající osobou prostřednictvím majetkové účasti	od 30.9.2021	Dream Yacht Saint Martin
ANTHEMONA LIMITED	HE 289 677	Kyperská republika	Osoba ovládaná stejnou ovládající osobou prostřednictvím majetkové účasti		Comcity Office Holding B.V.
Aqualodge	823597950	Martinik	Osoba ovládaná stejnou ovládající osobou prostřednictvím majetkové účasti	od 30.9.2021	Dream Yacht Charter

Argos Yachtcharter & Touristik GmbH	9313	Spolková republika Německo	Osoba ovládaná stejnou ovládající osobou prostřednictvím majetkové účasti	od 30.9.2021	Lacani
Archipels croisières	92125B	Francie	Osoba ovládaná stejnou ovládající osobou prostřednictvím majetkové účasti	od 30.9.2021	Dream Yacht Tahiti
Art Office Gallery a.s.	24209627	Česká republika	Osoba ovládaná stejnou ovládající osobou prostřednictvím majetkové účasti		Office Star Eight a.s.
Asake HW s.r.o. v likvidaci (dříve eKasa s.r.o.)	05089131	Česká republika	Osoba ovládaná stejnou ovládající osobou prostřednictvím majetkové účasti		O2 Czech Republic a.s.
ASTAVEDO LIMITED	HE 316 792	Kyperská republika	Osoba ovládaná stejnou ovládající osobou prostřednictvím majetkové účasti		Home Credit Group B.V.
B2S Servisní, a.s. v likvidaci	19013825	Česká republika	Osoba ovládaná stejnou ovládající osobou prostřednictvím majetkové účasti	do 29.1.2021	PPF CYPRUS MANAGEMENT LIMITED
Bammer trade a.s.	28522761	Česká republika	Osoba ovládaná stejnou ovládající osobou prostřednictvím majetkové účasti		Skoda B.V.
Bavella B.V.	52522911	Nizozemsko	Osoba ovládaná stejnou ovládající osobou prostřednictvím majetkové účasti		PPF Group N.V.
Beficery LTD	417922	Kyperská republika	Osoba ovládaná stejnou ovládající osobou prostřednictvím majetkové účasti	od 10.11.2021	PPF Industrial Holding B.V.
Benxy s.r.o.	03570967	Česká republika	Osoba ovládaná stejnou ovládající osobou prostřednictvím majetkové účasti	do 1.12.2021	Air Bank a.s.
Best Charter	820563815	Guadeloupe	Osoba ovládaná stejnou ovládající osobou prostřednictvím majetkové účasti	od 30.9.2021	Dream Yacht Charter
Bestsport holding a.s.	06613161	Česká republika	Osoba ovládaná stejnou ovládající osobou prostřednictvím majetkové účasti		Prague Entertainment Group B.V.

Bestsport Services, a.s. v likvidaci	24215171	Česká republika	Osoba ovládaná stejnou ovládající osobou prostřednictvím majetkové účasti		PPF CYPRUS MANAGEMENT LIMITED
Bestsport, a.s.	24214795	Česká republika	Osoba ovládaná stejnou ovládající osobou prostřednictvím majetkové účasti		LINDUS SERVICES LIMITED
BLUE SEA HOLDING Sàrl	0771845232	Belgie	Osoba ovládaná stejnou ovládající osobou prostřednictvím majetkové účasti	od 29.7.2021	Vox Ventures B.V.
Bolt Start Up Development a.s.	04071336	Česká republika	Osoba ovládaná stejnou ovládající osobou prostřednictvím majetkové účasti		O2 Czech Republic a.s.
BONAK a.s.	05098815	Česká republika	Osoba ovládaná stejnou ovládající osobou prostřednictvím majetkové účasti		PPF a.s.
Boryspil Project Management Ltd.	34999054	Ukrajina	Osoba ovládaná stejnou ovládající osobou prostřednictvím majetkové účasti		Pharma Consulting Group Ltd.
Bravewave Limited	HE 416 017	Kyperská republika	Osoba ovládaná stejnou ovládající osobou prostřednictvím majetkové účasti	od 10.11.2021	PPF Industrial Holding B.V.
BTV Media Group EAD	130081393	Bulharsko	Osoba ovládaná stejnou ovládající osobou prostřednictvím majetkové účasti		CME Bulgaria B.V.
Capellalaan (Hoofddorp) B.V.	58391312	Nizozemsko	Osoba ovládaná stejnou ovládající osobou prostřednictvím majetkové účasti		Seven Assets Holding B.V.
Carolia Westminster Hotel Limited	9331282	Spojené království V. Británie a Severního Irsku	Osoba ovládaná stejnou ovládající osobou jednáním ve shodě prostřednictvím majetkové účasti		CW Investor S.à.r.l.
CEIL (Central Europe Industries) LTD	275785	Kyperská republika	Osoba ovládaná stejnou ovládající osobou prostřednictvím majetkové účasti	od 10.11.2021	Bravewave limited, Beficery LTD
Central European Media Enterprises Ltd.	19574	Bermudské ostrovy	Osoba ovládaná stejnou ovládající osobou prostřednictvím majetkové účasti	do 24.6.2021	TV Bidco B.V.



CETIN a.s.	04084063	Česká republika	Osoba ovládaná stejnou ovládající osobou prostřednictvím majetkové účasti		CETIN Group N.V.
CETIN Bulgaria EAD	206149191	Bulharsko	Osoba ovládaná stejnou ovládající osobou prostřednictvím majetkové účasti		CETIN Group N.V.
CETIN d.o.o. Beograd - Novi Beograd	21594105	Srbsko	Osoba ovládaná stejnou ovládající osobou prostřednictvím majetkové účasti		CETIN Group N.V.
CETIN Finance B.V.	66805589	Nizozemsko	Osoba ovládaná stejnou ovládající osobou prostřednictvím majetkové účasti		CETIN a.s.
CETIN Group N.V. (dříve CETIN Group B.V.)	65167899	Nizozemsko	Osoba ovládaná stejnou ovládající osobou prostřednictvím majetkové účasti		PPF Telecom Group B.V.
CETIN Hungary Zártkörűen Működő Részvénytársaság	13-10-042052	Maďarsko	Osoba ovládaná stejnou ovládající osobou prostřednictvím majetkové účasti		TMT Hungary Infra B.V.
CETIN služby s.r.o.	06095577	Česká republika	Osoba ovládaná stejnou ovládající osobou prostřednictvím majetkové účasti		CETIN a.s.
CIAS HOLDING a.s.	27399052	Česká republika	Osoba ovládaná stejnou ovládající osobou prostřednictvím majetkové účasti		Skoda B.V.
CITY TOWER Holding a.s.	02650665	Česká republika	Osoba ovládaná stejnou ovládající osobou prostřednictvím majetkové účasti	do 6.11.2021	PPF Real Estate Holding B.V.
CME Bulgaria B.V.	34385990	Nizozemsko	Osoba ovládaná stejnou ovládající osobou prostřednictvím majetkové účasti		CME Media Enterprises B.V.
CME Investments B.V.	33289326	Nizozemsko	Osoba ovládaná stejnou ovládající osobou prostřednictvím majetkové účasti		CME Media Enterprises B.V.
CME Media Enterprises B.V.	33246826	Nizozemsko	Osoba ovládaná stejnou ovládající osobou prostřednictvím majetkové účasti		TV Bidco B.V.
CME Media Enterprises Limited	49774	Bermudské ostrovy	Osoba ovládaná stejnou ovládající osobou prostřednictvím majetkové účasti	do 29.1.2021	Central European Media Enterprises Ltd.



CME Media Services Limited	6847543	Spojené království V. Británie a Severního Irsku	Osoba ovládaná stejnou ovládající osobou prostřednictvím majetkové účasti		CME Media Enterprises B.V.
CME Programming B.V.	33020125	Nizozemsko	Osoba ovládaná stejnou ovládající osobou prostřednictvím majetkové účasti	do 11.3.2021	CME Media Enterprises B.V.
CME Services s.r.o.	29018412	Česká republika	Osoba ovládaná stejnou ovládající osobou prostřednictvím majetkové účasti		CME Media Enterprises B.V.
CME Slovak Holdings B.V.	34274606	Nizozemsko	Osoba ovládaná stejnou ovládající osobou prostřednictvím majetkové účasti		TV Nova s.r.o.
Comcity Office Holding B.V.	64411761	Nizozemsko	Osoba ovládaná stejnou ovládající osobou prostřednictvím majetkové účasti		PPF Real Estate Holding B.V.
Croatia Yacht Club d.o.o.	100001999	Chorvatsko	Osoba ovládaná stejnou ovládající osobou prostřednictvím majetkové účasti	od 30.9.2021	Dream Yacht Charter
Croisiere Cabine Antilles	791273881	Martinik	Osoba ovládaná stejnou ovládající osobou prostřednictvím majetkové účasti	od 30.9.2021	Dream Yacht Charter
Culture Trip (Israel) Ltd.	515308609	Izrael	Osoba ovládaná stejnou ovládající osobou prostřednictvím majetkové účasti		The Culture Trip Ltd
CW Investor S.á.r.l.	B211446	Lucembursko	Osoba ovládaná stejnou ovládající osobou jednáním ve shodě prostřednictvím majetkové účasti		Westminster JV a.s.
Cytune Pharma SAS	500998703	Francie	Osoba ovládaná stejnou ovládající osobou prostřednictvím majetkové účasti		Sotio Biotech B.V.
Czech Equestrian Team a.s.	01952684	Česká republika	Osoba ovládaná stejnou ovládající osobou jednáním ve shodě prostřednictvím majetkové účasti		SUNDOWN FARMS LIMITED

CZECH TELECOM Germany GmbH i.L.	HRB 51503	Spolková republika Německo	Osoba ovládaná stejnou ovládající osobou prostřednictvím majetkové účasti		CETIN a.s.
CzechToll s.r.o.	06315160	Česká republika	Osoba ovládaná stejnou ovládající osobou prostřednictvím majetkové účasti		PPF a.s.
De Reling (Dronten) B.V.	58164235	Nizozemsko	Osoba ovládaná stejnou ovládající osobou prostřednictvím majetkové účasti		Seven Assets Holding B.V.
DEVEDIACO ENTERPRISES LIMITED	HE 372136	Kyperská republika	Osoba ovládaná stejnou ovládající osobou prostřednictvím majetkové účasti		TELISTAN LIMITED
DRAK INVESTMENT HOLDING LTD	324472	Antigua a Barbuda	Osoba ovládaná stejnou ovládající osobou prostřednictvím majetkové účasti		GONDRA HOLDINGS LTD
Dream Yacht Americas, Inc.	D13776851	Spojené státy americké	Osoba ovládaná stejnou ovládající osobou prostřednictvím majetkové účasti	od 30.9.2021	Dream Yacht Charter
Dream Yacht Australia Pty Ltd	138577634	Australia	Osoba ovládaná stejnou ovládající osobou prostřednictvím majetkové účasti	od 30.9.2021	Dream Yacht Charter
Dream Yacht Bahamas Limited	105631118	Bahamy	Osoba ovládaná stejnou ovládající osobou prostřednictvím majetkové účasti	od 30.9.2021	Dream Yacht Americas, Inc.
Dream Yacht Belize Ltd	239396	Belize	Osoba ovládaná stejnou ovládající osobou prostřednictvím majetkové účasti	od 30.9.2021	Dream Yacht Charter
Dream Yacht Caribbean	478532559	Martinik	Osoba ovládaná stejnou ovládající osobou prostřednictvím majetkové účasti	od 30.9.2021	Dream Yacht Charter
Dream Yacht Club DOO	080648734	Chorvatsko	Osoba ovládaná stejnou ovládající osobou prostřednictvím majetkové účasti	od 30.9.2021	Dream Yacht Nordic AB
Dream Yacht Finance France	844801514	Francie	Osoba ovládaná stejnou ovládající osobou prostřednictvím majetkové účasti	od 30.9.2021	Dream Yacht Méditerranée

Dream Yacht Fleet	844858043	Francie	Osoba ovládaná stejnou ovládající osobou prostřednictvím majetkové účasti	od 30.9.2021	Dream Yacht Finance France
Dream Yacht Grenadines Ltd	No.70 of 2015	Mexiko	Osoba ovládaná stejnou ovládající osobou prostřednictvím majetkové účasti	od 30.9.2021	Dream Yacht Charter
Dream Yacht Group SA	BE0681876643	Belgie	Osoba ovládaná stejnou ovládající osobou prostřednictvím majetkové účasti	od 30.9.2021	BLUE SEA HOLDING Sàrl
Dream Yacht Charter	C10039041	Mauricijská republika	Osoba ovládaná stejnou ovládající osobou prostřednictvím majetkové účasti	od 30.9.2021	DREAM YACHT GROUP SA
Dream Yacht Charter (Antigua) Limited	C138/13	Antigua a Barbuda	Osoba ovládaná stejnou ovládající osobou prostřednictvím majetkové účasti	od 30.9.2021	Dream Yacht Charter
Dream Yacht Charter Balearic, Sociedad Limitada	B57918252	Španělsko	Osoba ovládaná stejnou ovládající osobou prostřednictvím majetkové účasti	od 30.9.2021	Dream Yacht Méditerranée
Dream Yacht Charter Grenada Limited	112OF2013-7013	Mexiko	Osoba ovládaná stejnou ovládající osobou prostřednictvím majetkové účasti	od 30.9.2021	Dream Yacht Charter
Dream Yacht Charter, SA DE CV (Dream Yacht Mexico)	DYC1408125Z0	Mexiko	Osoba ovládaná stejnou ovládající osobou prostřednictvím majetkové účasti	od 30.9.2021	Dream Yacht Americas, Inc.
Dream Yacht Italia S.r.l	2113336	Francie	Osoba ovládaná stejnou ovládající osobou prostřednictvím majetkové účasti	od 30.9.2021	Dream Yacht Méditerranée
Dream Yacht Malaysia	793437U	Malajsie	Osoba ovládaná stejnou ovládající osobou prostřednictvím majetkové účasti	od 30.9.2021	Dream Yacht Charter
Dream Yacht Méditerranée	494440712	Francie	Osoba ovládaná stejnou ovládající osobou prostřednictvím majetkové účasti	od 30.9.2021	Dream Yacht Charter
Dream Yacht Nordic AB	5564283728	Švédsko	Osoba ovládaná stejnou ovládající osobou prostřednictvím majetkové účasti	od 30.9.2021	Dream Yacht Méditerranée

Dream Yacht Nouvelle-Calédonie	000963892	Francie	Osoba ovládaná stejnou ovládající osobou prostřednictvím majetkové účasti	od 30.9.2021	Dream Yacht Charter
Dream Yacht Saint Martin	812809143	Francie	Osoba ovládaná stejnou ovládající osobou prostřednictvím majetkové účasti	od 30.9.2021	Dream Yacht Charter
Dream Yacht Seychelles Ltd	8427841	Seychely	Osoba ovládaná stejnou ovládající osobou prostřednictvím majetkové účasti	od 30.9.2021	Dream Yacht Charter
Dream Yacht Tahiti	08179B	Francie	Osoba ovládaná stejnou ovládající osobou prostřednictvím majetkové účasti	od 30.9.2021	Dream Yacht Charter
Dream Yacht Tortola INC.	1463569	Britské Panenské ostrovy	Osoba ovládaná stejnou ovládající osobou prostřednictvím majetkové účasti	od 30.9.2021	Dream Yacht Charter
Dream Yacht Travel	477550313	Francie	Osoba ovládaná stejnou ovládající osobou prostřednictvím majetkové účasti	od 30.9.2021	Lacani
Dream Yacht USVI LLC	DC0111468	Spojené státy americké	Osoba ovládaná stejnou ovládající osobou prostřednictvím majetkové účasti	od 30.9.2021	Dream Yacht Charter
Duoland s.r.o.	06179410	Česká republika	Osoba ovládaná stejnou ovládající osobou prostřednictvím majetkové účasti		Prague Entertainment Group B.V.
DYC HELLAS M.C.P.Y.	EL99759440	Řecko	Osoba ovládaná stejnou ovládající osobou prostřednictvím majetkové účasti	od 30.9.2021	Dream Yacht Méditerranée
Eastern Properties B.V.	58756566	Nizozemsko	Osoba ovládaná stejnou ovládající osobou prostřednictvím majetkové účasti		PPF Real Estate Holding B.V.
Easy Sailing j.d.o.o za usluge, turisticka agencija	080883331	Chorvatsko	Osoba ovládaná stejnou ovládající osobou prostřednictvím majetkové účasti	od 30.9.2021	Croatia Yacht Club d.o.o.
Easy Sailing Single- Member Shipping Limited Liability Company	004313901000	Řecko	Osoba ovládaná stejnou ovládající osobou prostřednictvím majetkové účasti	od 30.9.2021	Dream Yacht Méditerranée

Ecos Yachting	080422270	Chorvatsko	Osoba ovládaná stejnou ovládající osobou prostřednictvím majetkové účasti	od 30.9.2021	Dream Yacht Charter
ELTHYSIA LIMITED	HE 290 356	Kyperská republika	Osoba ovládaná stejnou ovládající osobou prostřednictvím majetkové účasti		PPF Real Estate Holding B.V.
Emeldi Technologies, s.r.o.	25663232	Česká republika	Osoba ovládaná stejnou ovládající osobou prostřednictvím majetkové účasti		O2 Czech Republic a.s.
EMPTYCO a.s. (dříve Telematika a.s.)	05418046	Česká republika	Osoba ovládaná stejnou ovládající osobou prostřednictvím majetkové účasti		PPF a.s.
ENADOCO LIMITED	HE 316 486	Kyperská republika	Osoba ovládaná stejnou ovládající osobou prostřednictvím majetkové účasti		Home Credit Group B.V.
Erable B.V.	67330495	Nizozemsko	Osoba ovládaná stejnou ovládající osobou prostřednictvím majetkové účasti		PPF Group N.V.
ESK Developments Limited	1611159	Britské Panenské ostrovy	Osoba ovládaná stejnou ovládající osobou prostřednictvím majetkové účasti		Chelton Properties Limited
EusebiusBS (Arnhem) B.V.	58163778	Nizozemsko	Osoba ovládaná stejnou ovládající osobou prostřednictvím majetkové účasti		Seven Assets Holding B.V.
FACIPERO INVESTMENTS LIMITED	HE 232 483	Kyperská republika	Osoba ovládaná stejnou ovládající osobou prostřednictvím majetkové účasti		PPF Group N.V.
Favour Ocean Limited	1065678	Čínská lidová republika	Osoba ovládaná stejnou ovládající osobou prostřednictvím majetkové účasti		Home Credit N.V.
FELISTON ENTERPRISES LIMITED	HE 152674	Kyperská republika	Osoba ovládaná stejnou ovládající osobou prostřednictvím majetkové účasti	do 14.8.2021	SALEMONTA LIMITED
Filcommerce Holdings, Inc	CS 201 310 129	Filipínská republika	Osoba ovládaná stejnou ovládající osobou prostřednictvím majetkové účasti		HC Philippines Holding B.V.

FLOGESCO LIMITED	HE 172588	Kyperská republika	Osoba ovládaná stejnou ovládající osobou prostřednictvím majetkové účasti		Gilbey Holdings Limited
FO Management s.r.o.	06754295	Česká republika	Osoba ovládaná stejnou ovládající osobou prostřednictvím majetkové účasti		PPF FO Management B.V.
FO servis s.r.o.	08446407	Česká republika	Osoba ovládaná stejnou ovládající osobou prostřednictvím majetkové účasti		PPF FO Management B.V.
Fodina B.V.	59400676	Nizozemsko	Osoba ovládaná stejnou ovládající osobou prostřednictvím majetkové účasti		PPF Group N.V.
Fórum Karlín a.s.	08259551	Česká republika	Osoba ovládaná stejnou ovládající osobou prostřednictvím majetkové účasti	od 9.7.2021	Prague Entertainment Group B.V.
Forward leasing LLP	190740032911	Kazachstán	Osoba ovládaná stejnou ovládající osobou prostřednictvím majetkové účasti		Vsegda Da N.V., LLC Forward leasing
FOSOL ENTERPRISES LIMITED	HE 372077	Kyperská republika	Osoba ovládaná stejnou ovládající osobou prostřednictvím majetkové účasti		DEVEDIACO ENTERPRISES LIMITED
GABELLI CONSULTANCY LIMITED	HE 160 589	Kyperská republika	Osoba ovládaná stejnou ovládající osobou prostřednictvím majetkové účasti		VELTHEMIA LIMITED
Ganz-Skoda Electric Zrt.	110045500	Maďarsko	Osoba ovládaná stejnou ovládající osobou prostřednictvím majetkové účasti		ŠKODA TRANSPORTATIO N a.s.
Gen Office Gallery a.s.	24209881	Česká republika	Osoba ovládaná stejnou ovládající osobou prostřednictvím majetkové účasti		Office Star Eight a.s.
German Properties B.V.	61008664	Nizozemsko	Osoba ovládaná stejnou ovládající osobou prostřednictvím majetkové účasti		PPF Real Estate Holding B.V.
GILBEY HOLDINGS LIMITED	HE182860	Kyperská republika	Osoba ovládaná stejnou ovládající osobou prostřednictvím majetkové účasti		PPF Real Estate Holding B.V.



GONDRA HOLDINGS LTD	324452	Antigua a Barbuda	Osoba ovládaná stejnou ovládající osobou prostřednictvím majetkové účasti		Salonica Holding Limited
GRACESPRING LIMITED	HE 208 337	Kyperská republika	Osoba ovládaná stejnou ovládající osobou prostřednictvím majetkové účasti		PPF Real Estate Holding B.V.
Grandview Resources Corp.	1664098	Britské Panenské ostrovy	Osoba ovládaná stejnou ovládající osobou prostřednictvím majetkové účasti		Bavella B.V.
Guangdong Home Credit Number Two Information Consulting Co., Ltd	76732894-1	Čínská lidová republika	Osoba ovládaná stejnou ovládající osobou prostřednictvím majetkové účasti		Home Credit Asia Limited
HC Asia B.V.	34253829	Nizozemsko	Osoba ovládaná stejnou ovládající osobou prostřednictvím majetkové účasti		Home Credit N.V.
HC Consumer Finance Philippines, Inc	CS201301354	Filipínská republika	Osoba ovládaná stejnou ovládající osobou prostřednictvím majetkové účasti		HC Philippines Holding B.V.
HC Finance USA LLC	7241255	Spojené státy americké	Osoba ovládaná stejnou ovládající osobou prostřednictvím majetkové účasti		Home Credit US Holding, LLC
HC ITS s.r.o. v likvidaci	08803251	Česká republika	Osoba ovládaná stejnou ovládající osobou prostřednictvím majetkové účasti	do 20.9.2021	Home Credit Group B.V.
HC Philippines Holding B.V.	35024270	Nizozemsko	Osoba ovládaná stejnou ovládající osobou prostřednictvím majetkové účasti		HC Asia B.V.
HCPH Financing I. Inc	CS201727565	Filipínská republika	Osoba ovládaná stejnou ovládající osobou prostřednictvím majetkové účasti		HC Philippines Holding B.V.
HCPH INSURANCE BROKERAGE, INC.	CS201812176	Filipínská republika	Osoba ovládaná stejnou ovládající osobou prostřednictvím majetkové účasti		HC Philippines Holding B.V.
Hofplein Offices (Rotterdam) B.V.	64398064	Nizozemsko	Osoba ovládaná stejnou ovládající osobou prostřednictvím majetkové účasti		Seven Assets Holding B.V.

Home Credit a.s.	26978636	Česká republika	Osoba ovládaná stejnou ovládající osobou prostřednictvím majetkové účasti	Home Credit International a.s.
Home Credit Asia Limited	890063	Čínská lidová republika	Osoba ovládaná stejnou ovládající osobou prostřednictvím majetkové účasti	HC Asia B.V.
Home Credit Consumer Finance Co., Ltd	91120116636067462 H	Čínská lidová republika	Osoba ovládaná stejnou ovládající osobou prostřednictvím majetkové účasti	Home Credit N.V.
Home Credit Group B.V.	69638284	Nizozemsko	Osoba ovládaná stejnou ovládající osobou prostřednictvím majetkové účasti	PPF Financial Holdings a.s.
Home Credit India B.V.	52695255	Nizozemsko	Osoba ovládaná stejnou ovládající osobou prostřednictvím majetkové účasti	HC Asia B.V.
HOME CREDIT INDIA FINANCE PRIVATE LIMITED	U65910HR1997PTC 047448	Indická republika	Osoba ovládaná stejnou ovládající osobou prostřednictvím majetkové účasti	Home Credit India B.V., Home Credit International a.s.
HOME CREDIT INDIA STRATEGIC ADVISORY SERVICES PRIVATE LIMITED	U74999HR2017FTC 070364	Indická republika	Osoba ovládaná stejnou ovládající osobou prostřednictvím majetkové účasti	Home Credit India B.V., Home Credit International a.s.
Home Credit Indonesia B.V.	52695557	Nizozemsko	Osoba ovládaná stejnou ovládající osobou prostřednictvím majetkové účasti	HC Asia B.V.
Home Credit International a.s.	60192666	Česká republika	Osoba ovládaná stejnou ovládající osobou prostřednictvím majetkové účasti	Home Credit N.V.
Home Credit N.V.	34126597	Nizozemsko	Osoba ovládaná stejnou ovládající osobou prostřednictvím majetkové účasti	Home Credit Group B.V.
Home Credit Slovakia, a.s.	36234176	Slovenská republika	Osoba ovládaná stejnou ovládající osobou prostřednictvím majetkové účasti	Home Credit N.V.
Home Credit US Holding, LLC	5467913	Spojené státy americké	Osoba ovládaná stejnou ovládající osobou prostřednictvím majetkové účasti	Home Credit Group B.V.

Home Credit US, LLC	5482663	Spojené státy americké	Osoba ovládaná stejnou ovládající osobou prostřednictvím majetkové účasti	Home Credit US Holding, LLC
Home Credit Vietnam Finance Company Limited	307672788	Vietnam	Osoba ovládaná stejnou ovládající osobou prostřednictvím majetkové účasti	Home Credit N.V.
HOPAR LIMITED	HE 188 923	Kyperská republika	Osoba ovládaná stejnou ovládající osobou prostřednictvím majetkové účasti	PPF Real Estate Holding B.V.
Horse Arena s.r.o.	04479823	Česká republika	Osoba ovládaná stejnou ovládající osobou jednáním ve shodě prostřednictvím majetkové účasti	SUNDOWN FARMS LIMITED
Chelton Properties Limited	1441835	Britské Panenské ostrovy	Osoba ovládaná stejnou ovládající osobou prostřednictvím majetkové účasti	Renáta Kellnerová
INTENS Corporation s.r.o.	28435575	Česká republika	Osoba ovládaná stejnou ovládající osobou prostřednictvím majetkové účasti	Bolt Start Up Development a.s.
ITIS Holding a.s.	07961774	Česká republika	Osoba ovládaná stejnou ovládající osobou prostřednictvím majetkové účasti	PPF a.s.
Izotrem Investments Limited	HE 192753	Kyperská republika	Osoba ovládaná stejnou ovládající osobou prostřednictvím majetkové účasti	Gilbey Holdings Limited
JARVAN HOLDINGS LIMITED	HE 310 140	Kyperská republika	Osoba ovládaná stejnou ovládající osobou prostřednictvím majetkové účasti	PPF Real Estate Holding B.V., PPF CYPRUS RE MANAGEMENT LIMITED
Johan H (Amsterdam) B.V.	58163239	Nizozemsko	Osoba ovládaná stejnou ovládající osobou prostřednictvím majetkové účasti	Seven Assets Holding B.V.
Joint-Stock Company " Investments trust"	1037739865052	Ruská federace	Osoba ovládaná stejnou ovládající osobou prostřednictvím majetkové účasti	Trilogy Park Holding B.V.
Joint-Stock Company "Intrust NN"	1065259035896	Ruská federace	Osoba ovládaná stejnou ovládající osobou prostřednictvím majetkové účasti	Stinctum Holdings Limited

Jokiaura Kakkonen Oy	2401050-2	Finsko	Osoba ovládaná stejnou ovládající osobou prostřednictvím majetkové účasti		Skoda B.V.
JONSA LIMITED	HE275110	Kyperská republika	Osoba ovládaná stejnou ovládající osobou prostřednictvím majetkové účasti		PPF Real Estate Holding B.V., PPF CYPRUS RE MANAGEMENT LIMITED
Kanal A d.o.o.	5402662000	Slovinsko	Osoba ovládaná stejnou ovládající osobou prostřednictvím majetkové účasti		PRO PLUS d.o.o.
Kateřinská Office Building s.r.o.	03495663	Česká republika	Osoba ovládaná stejnou ovládající osobou prostřednictvím majetkové účasti		PPF Real Estate s.r.o.
Komodor LLC	32069917	Ukrajina	Osoba ovládaná stejnou ovládající osobou prostřednictvím majetkové účasti		West Logistics Park LLC
Lacani	799758412	Francie	Osoba ovládaná stejnou ovládající osobou prostřednictvím majetkové účasti	od 30.9.2021	Dream Yacht Group SA
Langen Property B.V.	61012777	Nizozemsko	Osoba ovládaná stejnou ovládající osobou prostřednictvím majetkové účasti		German Properties B.V.
Latesail Limited	3783328	Spojené království V. Británie a Severního Irska	Osoba ovládaná stejnou ovládající osobou prostřednictvím majetkové účasti	od 30.9.2021	Lacani
Letiště Praha Letňany, s.r.o.	24678350	Česká republika	Osoba ovládaná stejnou ovládající osobou prostřednictvím majetkové účasti		Prague Entertainment Group B.V.
Letňany Air Land s.r.o.	06138462	Česká republika	Osoba ovládaná stejnou ovládající osobou prostřednictvím majetkové účasti		Prague Entertainment Group B.V.
Letňany Air Logistics s.r.o.	06138411	Česká republika	Osoba ovládaná stejnou ovládající osobou prostřednictvím majetkové účasti		Prague Entertainment Group B.V.
Letňany eGate s.r.o.	06137628	Česká republika	Osoba ovládaná stejnou ovládající osobou prostřednictvím majetkové účasti		Prague Entertainment Group B.V.

Letňany Park Gate s.r.o.	06138446	Česká republika	Osoba ovládaná stejnou ovládající osobou prostřednictvím majetkové účasti		Prague Entertainment Group B.V.
Limited Liability Company "Dream Yacht Montenegro" Llc KOTOR	50961329	Černá Hora	Osoba ovládaná stejnou ovládající osobou prostřednictvím majetkové účasti	od 30.9.2021	Dream Yacht Charter
LINDUS SERVICES LIMITED	HE 281 891	Kyperská republika	Osoba ovládaná stejnou ovládající osobou prostřednictvím majetkové účasti		Bestsport holding a.s.
LLC "Gorod Molodogo Pokolenija"	1187746792914	Ruská federace	Osoba ovládaná stejnou ovládající osobou prostřednictvím majetkové účasti		JARVAN HOLDINGS LIMITED
LLC "KARTONTARA"	1197746247247	Ruská federace	Osoba ovládaná stejnou ovládající osobou prostřednictvím majetkové účasti	do 31.8.2021	JARVAN HOLDINGS LIMITED
LLC Alians R	1086627000635	Ruská federace	Osoba ovládaná stejnou ovládající osobou prostřednictvím majetkové účasti		JONSA LIMITED
LLC Almondsey	1127747228190	Ruská federace	Osoba ovládaná stejnou ovládající osobou prostřednictvím majetkové účasti		PPF Real Estate Holding B.V., LLC Charlie Com.
LLC BRAMA	1107746950431	Ruská federace	Osoba ovládaná stejnou ovládající osobou prostřednictvím majetkové účasti		JARVAN HOLDINGS LIMITED
LLC Comcity Kotelnaya	5157746112959	Ruská federace	Osoba ovládaná stejnou ovládající osobou prostřednictvím majetkové účasti		Comcity Office Holding B.V.
LLC EASTERN PROPERTIES RUSSIA	1137746929836	Ruská federace	Osoba ovládaná stejnou ovládající osobou prostřednictvím majetkové účasti		Bavella B.V., GRANDVIEW RESOURCES CORP.
LLC ERKO	1044702180863	Ruská federace	Osoba ovládaná stejnou ovládající osobou prostřednictvím majetkové účasti	do 28.12.2021	LLC "Gorod Molodogo Pokolenija"

LLC Fantom	1053001163302	Ruská federace	Osoba ovládaná stejnou ovládající osobou prostřednictvím majetkové účasti		PPF Real Estate s.r.o., PALEOS INDUSTRIES B.V.
LLC Financial Innovations	1047796566223	Ruská federace	Osoba ovládaná stejnou ovládající osobou prostřednictvím majetkové účasti		LLC Home Credit & Finance Bank
LLC Forward leasing	1157746587943	Ruská federace	Osoba ovládaná stejnou ovládající osobou prostřednictvím majetkové účasti		Vsegda Da N.V.
LLC Home Credit & Finance Bank	1027700280937	Ruská federace	Osoba ovládaná stejnou ovládající osobou prostřednictvím majetkové účasti		Home Credit N.V., Home Credit International a.s.
LLC Home Credit Insurance	1027739236018	Ruská federace	Osoba ovládaná stejnou ovládající osobou prostřednictvím majetkové účasti		Home Credit N.V.
LLC Charlie Com	1137746330336	Ruská federace	Osoba ovládaná stejnou ovládající osobou prostřednictvím majetkové účasti		PPF Real Estate s.r.o.
LLC In Vino	1052309138628	Ruská federace	Osoba ovládaná stejnou ovládající osobou prostřednictvím majetkové účasti		Gracespring Limited
LLC ISK Klokovo	1127746186501	Ruská federace	Osoba ovládaná stejnou ovládající osobou prostřednictvím majetkové účasti		STEPHOLD LIMITED
LLC K-Development	1077760004629	Ruská federace	Osoba ovládaná stejnou ovládající osobou prostřednictvím majetkové účasti	do 16.9.2021	JARVAN HOLDINGS LIMITED
LLC KEPS	1127746190604	Ruská federace	Osoba ovládaná stejnou ovládající osobou prostřednictvím majetkové účasti	do 5.7.2021	PPF Real Estate Holding B.V., PALEOS INDUSTRIES B.V.
LLC Kvartal Togliatti	1056320172567	Ruská federace	Osoba ovládaná stejnou ovládající osobou prostřednictvím majetkové účasti		PPF Real Estate Holding B.V., PALEOS INDUSTRIES B.V.
LLC LB Voronezh	1133668033872	Ruská federace	Osoba ovládaná stejnou ovládající osobou prostřednictvím majetkové účasti		LLC EASTERN PROPERTIES RUSSIA



LLC Logistics - A	1115048002156	Ruská federace	Osoba ovládaná stejnou ovládající osobou prostřednictvím majetkové účasti	ELTHYSIA LIMITED, PPF CYPRUS RE MANAGEMENT LIMITED
LLC Logistika - Ufa	1150280069477	Ruská federace	Osoba ovládaná stejnou ovládající osobou prostřednictvím majetkové účasti	PPF Real Estate s.r.o.
LLC MCC Kupi ne kopi	1027700280640	Ruská federace	Osoba ovládaná stejnou ovládající osobou prostřednictvím majetkové účasti	Home Credit N.V.
LLC My Gym	5157746112915	Ruská federace	Osoba ovládaná stejnou ovládající osobou prostřednictvím majetkové účasti	Comcity Office Holding B.V.
LLC Oil Investments	1167746861677	Ruská federace	Osoba ovládaná stejnou ovládající osobou prostřednictvím majetkové účasti	PPF Real Estate s.r.o., PALEOS INDUSTRIES B.V.
LLC PPF Life Insurance	1027739031099	Ruská federace	Osoba ovládaná stejnou ovládající osobou prostřednictvím majetkové účasti	PPF Group N.V.
LLC PPF Real Estate Russia	1057749557568	Ruská federace	Osoba ovládaná stejnou ovládající osobou prostřednictvím majetkové účasti	PPF Real Estate Holding B.V.
LLC RAV Agro	1073667022879	Ruská federace	Osoba ovládaná stejnou ovládající osobou prostřednictvím majetkové účasti	Bavella B.V., Grandview Resources Corp.
LLC RAV Agro Pro	1033600135557	Ruská federace	Osoba ovládaná stejnou ovládající osobou prostřednictvím majetkové účasti	LLC RAV Agro, LLC RAV Molokoprodukt
LLC RAV Molokoprodukt	1083627001567	Ruská federace	Osoba ovládaná stejnou ovládající osobou prostřednictvím majetkové účasti	LLC RAV Agro, Grandview Resources Corp., Bavella B.V.
LLC RAV Myasoprodukt - Orel	1135749001684	Ruská federace	Osoba ovládaná stejnou ovládající osobou prostřednictvím majetkové účasti	LLC RAV Agro
LLC RAV Niva Orel	1113668051090	Ruská federace	Osoba ovládaná stejnou ovládající osobou prostřednictvím majetkové účasti	LLC RAV Agro

LLC Razvitie	1155009002609	Ruská federace	Osoba ovládaná stejnou ovládající osobou prostřednictvím majetkové účasti	VELTHEMIA LIMITED
LLC Regional Real Estate	1137746217950	Ruská federace	Osoba ovládaná stejnou ovládající osobou prostřednictvím majetkové účasti	PPF Real Estate Limited
LLC ROKO	5107746049329	Ruská federace	Osoba ovládaná stejnou ovládající osobou prostřednictvím majetkové účasti	JONSA LIMITED
LLC Sibelectroprivod	1045400530922	Ruská federace	Osoba ovládaná stejnou ovládající osobou jednáním ve shodě prostřednictvím majetkové účasti	LOSITANTO LIMITED
LLC Skladi 104	5009049271	Ruská federace	Osoba ovládaná stejnou ovládající osobou prostřednictvím majetkové účasti	GABELLI CONSULTANCY LIMITED
LLC Skolkovo Gate	1137746214979	Ruská federace	Osoba ovládaná stejnou ovládající osobou prostřednictvím majetkové účasti	PPF Real Estate s.r.o.
LLC Sotio	1117746901502	Ruská federace	Osoba ovládaná stejnou ovládající osobou prostřednictvím majetkové účasti	PPF Biotech B.V.
LLC Spectrum	1097746356806	Ruská federace	Osoba ovládaná stejnou ovládající osobou prostřednictvím majetkové účasti	do 9.2.2021 PPF Real Estate Holding B.V., PALEOS INDUSTRIES B.V.
LLC Spetsializirovanniy zastroyshik " Delta Com"	1137746330358	Ruská federace	Osoba ovládaná stejnou ovládající osobou prostřednictvím majetkové účasti	LLC Skolkovo Gate
LLC Stockmann StP Centre	1057811023830	Ruská federace	Osoba ovládaná stejnou ovládající osobou prostřednictvím majetkové účasti	LLC Oil Investments
LLC Strata	7702765300	Ruská federace	Osoba ovládaná stejnou ovládající osobou prostřednictvím majetkové účasti	VELTHEMIA LIMITED
LLC Street Retail	1207700449880	Ruská federace	Osoba ovládaná stejnou ovládající osobou prostřednictvím majetkové účasti	PPF Real Estate s.r.o., PPF Cyprus RE Management Limited

LLC Torgovij complex Lipetskiy	1074823001593	Ruská federace	Osoba ovládaná stejnou ovládající osobou prostřednictvím majetkové účasti	JARVAN HOLDINGS LIMITED
LLC Trilogy	1155027001030	Ruská federace	Osoba ovládaná stejnou ovládající osobou prostřednictvím majetkové účasti	Trilogy Park Holding B.V.
LLC Trilogy Services	1155027007398	Ruská federace	Osoba ovládaná stejnou ovládající osobou prostřednictvím majetkové účasti	Trilogy Park Holding B.V.
LLC Urozhay	1063627011910	Ruská federace	Osoba ovládaná stejnou ovládající osobou prostřednictvím majetkové účasti	LLC Yug
LLC Vagonmash	1117847029695	Ruská federace	Osoba ovládaná stejnou ovládající osobou jednáním ve shodě prostřednictvím majetkové účasti	ŠKODA TRANSPORTATION a.s.
LLC Vsegda Da	5177746179705	Ruská federace	Osoba ovládaná stejnou ovládající osobou prostřednictvím majetkové účasti	Vsegda Da N.V., LLC Forward leasing
LLC Yug	1083627001567	Ruská federace	Osoba ovládaná stejnou ovládající osobou prostřednictvím majetkové účasti	LLC LB Voronezh
LOSITANTO Ltd.	HE157131	Kyperská republika	Osoba ovládaná stejnou ovládající osobou prostřednictvím majetkové účasti	SATACOTO Ltd.
LvZH (Rijswijk) B.V.	58163999	Nizozemsko	Osoba ovládaná stejnou ovládající osobou prostřednictvím majetkové účasti	Seven Assets Holding B.V.
Maraflex s.r.o.	02415852	Česká republika	Osoba ovládaná stejnou ovládající osobou prostřednictvím majetkové účasti	PPF Group N.V.
Marina Zaton d.o.o. za nauticki turizam i usluge	080861249	Chorvatsko	Osoba ovládaná stejnou ovládající osobou prostřednictvím majetkové účasti	od 30.9.2021 Dream Yacht Charter
MARKÍZA - SLOVAKIA, spol s r.o.	31444873	Slovenská republika	Osoba ovládaná stejnou ovládající osobou prostřednictvím majetkové účasti	CME Slovak Holdings B.V.
MICROLIGHT TRADING LIMITED	HE 224 515	Kyperská republika	Osoba ovládaná stejnou ovládající osobou prostřednictvím majetkové účasti	PPF Real Estate Holding B.V.

MIDDLECAP SEAL HOUSE LIMITED	11669616	Spojené království V. Británie a Severního Irsku	Osoba ovládaná stejnou ovládající osobou jednáním ve shodě prostřednictvím majetkové účasti		Seal House JV a.s.
Millennium Hotel Rotterdam B.V. (dříve PPF Beer IM Holdco B.V.)	67331378	Nizozemsko	Osoba ovládaná stejnou ovládající osobou prostřednictvím majetkové účasti		PPF Real Estate Holding B.V.
Millennium Tower (Rotterdam) B.V.	56261330	Nizozemsko	Osoba ovládaná stejnou ovládající osobou prostřednictvím majetkové účasti		Seven Assets Holding B.V.
Miridical Holding Limited	425998	Kyperská republika	Osoba ovládaná stejnou ovládající osobou prostřednictvím majetkové účasti	od 13.12.2021	PPF a.s.
mluvii.com s.r.o.	27405354	Česká republika	Osoba ovládaná stejnou ovládající osobou prostřednictvím majetkové účasti		Bolt Start Up Development a.s.
MOBI BANKA AD BEOGRAD (NOVI BEOGRAD)	17138669	Srbsko	Osoba ovládaná stejnou ovládající osobou prostřednictvím majetkové účasti		PPF Financial Holdings a.s.
Monheim Property B.V.	61012521	Nizozemsko	Osoba ovládaná stejnou ovládající osobou prostřednictvím majetkové účasti		German Properties B.V.
Monchylein (Den Haag) B.V.	58163603	Nizozemsko	Osoba ovládaná stejnou ovládající osobou prostřednictvím majetkové účasti		Seven Assets Holding B.V.
Montería, spol. s r.o.	27901998	Česká republika	Osoba ovládaná stejnou ovládající osobou prostřednictvím majetkové účasti		PPF FO Management B.V.
Moranda, a.s.	28171934	Česká republika	Osoba ovládaná stejnou ovládající osobou prostřednictvím majetkové účasti		PPF Group N.V.
MP Holding 2 B.V.	69457018	Nizozemsko	Osoba ovládaná stejnou ovládající osobou prostřednictvím majetkové účasti		DEVEDIACO ENTERPRISES LIMITED
Murcja sp. z o.o.	0000905867	Polsko	Osoba ovládaná stejnou ovládající osobou prostřednictvím majetkové účasti	od 29.9.2021	PPF Real Estate s.r.o.

My Air a.s.	05479070	Česká republika	Osoba ovládaná stejnou ovládající osobou prostřednictvím majetkové účasti		Air Bank a.s.
Mystery Services s.r.o.	24768103	Česká republika	Osoba ovládaná stejnou ovládající osobou prostřednictvím majetkové účasti		PPF a.s.
Naneva B.V.	67400639	Nizozemsko	Osoba ovládaná stejnou ovládající osobou prostřednictvím majetkové účasti		PPF Group N.V.
Navigare Yachting AB	5566862354	Švédsko	Osoba ovládaná stejnou ovládající osobou jednáním ve shodě prostřednictvím majetkové účasti	od 5.7.2021	Navigare Yachting Holding AB
Navigare Yachting AS	990383960	Švédsko	Osoba ovládaná stejnou ovládající osobou jednáním ve shodě prostřednictvím majetkové účasti	od 5.7.2021	Navigare Yachting Holding AB
Navigare Yachting Bahamas, Ltd	78803C	Bahamy	Osoba ovládaná stejnou ovládající osobou jednáním ve shodě prostřednictvím majetkové účasti	od 5.7.2021	Navigare Yachting Holding AB
NAVIGARE YACHTING D.O.O.	43630049107	Chorvatsko	Osoba ovládaná stejnou ovládající osobou jednáním ve shodě prostřednictvím majetkové účasti	od 5.7.2021	Navigare Yachting Holding AB
Navigare Yachting Global Holding AB	5569860496	Švédsko	Osoba ovládaná stejnou ovládající osobou jednáním ve shodě prostřednictvím majetkové účasti	od 5.7.2021	BLUE SEA HOLDING Sárl
Navigare Yachting Greece Single Member P.C.	132130909000	Řecko	Osoba ovládaná stejnou ovládající osobou jednáním ve shodě prostřednictvím majetkové účasti	od 5.7.2021	Navigare Yachting Holding AB
Navigare Yachting Holding AB	5565747861	Švédsko	Osoba ovládaná stejnou ovládající osobou jednáním ve shodě prostřednictvím majetkové účasti	od 5.7.2021	Navigare Yachting Global Holding AB
Navigare Yachting Ltd	1779855	Britské Panenské ostrovy	Osoba ovládaná stejnou ovládající osobou jednáním ve shodě prostřednictvím majetkové účasti	od 5.7.2021	Navigare Yachting Holding AB

Navigare Yachting Ltd under liquidation	EL999903510	Řecko	Osoba ovládaná stejnou ovládající osobou jednáním ve shodě prostřednictvím majetkové účasti	od 5.7.2021	Navigare Yachting Holding AB
Navigare Yachting Operations Company Limited	0835554001869	Thajsko	Osoba ovládaná stejnou ovládající osobou jednáním ve shodě prostřednictvím majetkové účasti	od 5.7.2021	Navigare Yachting Holding AB
Navigare Yachting Services Single Member P.C.	131919703000	Řecko	Osoba ovládaná stejnou ovládající osobou jednáním ve shodě prostřednictvím majetkové účasti	od 5.7.2021	Navigare Yachting Greece Single Member P.C.
Navigare Yachting Seychelles	8429665-1	Seychely	Osoba ovládaná stejnou ovládající osobou jednáním ve shodě prostřednictvím majetkové účasti	od 5.7.2021	Navigare Yachting Holding AB
Navigare Yachting Spain S.L.	B16562860	Španělsko	Osoba ovládaná stejnou ovládající osobou jednáním ve shodě prostřednictvím majetkové účasti	od 5.7.2021	Navigare Yachting Holding AB
Navigare Yachting USA, Inc.	371800516	Spojené státy americké	Osoba ovládaná stejnou ovládající osobou jednáním ve shodě prostřednictvím majetkové účasti	od 5.7.2021	Navigare Yachting Holding AB
Navtours INC	1148230619	Kanada	Osoba ovládaná stejnou ovládající osobou prostřednictvím majetkové účasti	od 30.9.2021	Dream Yacht Charter
Navtours USA INC	F20000004093	Spojené státy americké	Osoba ovládaná stejnou ovládající osobou prostřednictvím majetkové účasti	od 30.9.2021	Navtours INC
NBWC Limited	1024143	Britské Panenské ostrovy	Osoba ovládaná stejnou ovládající osobou prostřednictvím majetkové účasti		ESK Developments Limited
Net Gate s.r.o.	24765651	Česká republika	Osoba ovládaná stejnou ovládající osobou prostřednictvím majetkové účasti	do 26. 10. 2021	PPF a.s.
O2 Business Services, a.s.	50087487	Slovenská republika	Osoba ovládaná stejnou ovládající osobou prostřednictvím majetkové účasti		O2 Slovakia, s.r.o.



O2 Czech Republic a.s.	60193336	Česká republika	Osoba ovládaná stejnou ovládající osobou prostřednictvím majetkové účasti		PPF Telco B.V.
O2 Family, s.r.o.	24215554	Česká republika	Osoba ovládaná stejnou ovládající osobou prostřednictvím majetkové účasti		O2 Czech Republic a.s.
O2 Financial Services s.r.o.	05423716	Česká republika	Osoba ovládaná stejnou ovládající osobou prostřednictvím majetkové účasti		O2 Czech Republic a.s.
O2 IT Services s.r.o.	02819678	Česká republika	Osoba ovládaná stejnou ovládající osobou prostřednictvím majetkové účasti		O2 Czech Republic a.s.
O2 Slovakia, s.r.o.	35848863	Slovenská republika	Osoba ovládaná stejnou ovládající osobou prostřednictvím majetkové účasti		O2 Czech Republic a.s.
O2 TV s.r.o.	03998380	Česká republika	Osoba ovládaná stejnou ovládající osobou prostřednictvím majetkové účasti		O2 Czech Republic a.s.
Oceane Yacht Charter LTD	8419691	Seychely	Osoba ovládaná stejnou ovládající osobou prostřednictvím majetkové účasti	od 30.9.2021	Dream Yacht Seychelles Ltd
Office Star Eight a.s.	27639177	Česká republika	Osoba ovládaná stejnou ovládající osobou prostřednictvím majetkové účasti		PPF Real Estate s.r.o.
Office Star Nine, spol. s r. o.	27904385	Česká republika	Osoba ovládaná stejnou ovládající osobou prostřednictvím majetkové účasti		PPF Real Estate Holding B.V.
One Westferry Circus S.a.r.l.	B175495	Lucembursko	Osoba ovládaná stejnou ovládající osobou prostřednictvím majetkové účasti		PPR Real Estate s.r.o.
Paleos Industries B.V.	66846919	Nizozemsko	Osoba ovládaná stejnou ovládající osobou prostřednictvím majetkové účasti		PPF Real Estate Holding B.V.
Pharma Consulting Group Ltd.	34529634	Ukrajina	Osoba ovládaná stejnou ovládající osobou prostřednictvím majetkové účasti		HOPAR LIMITED, PPF CYPRUS RE MANAGEMENT LIMITED

Plaza Development SRL	22718444	Rumunsko	Osoba ovládaná stejnou ovládající osobou prostřednictvím majetkové účasti	PPF Real Estate s.r.o. , PPF CYPRUS RE MANAGEMENT LIMITED
POLL,s.r.o.	62967754	Česká republika	Osoba ovládaná stejnou ovládající osobou prostřednictvím majetkové účasti	ŠKODA TRANSPORTATIO N a.s.
Pompenburg (Rotterdam) B.V.	58163506	Nizozemsko	Osoba ovládaná stejnou ovládající osobou prostřednictvím majetkové účasti	Seven Assets Holding B.V.
POP TV d.o.o.	1381431000	Slovinsko	Osoba ovládaná stejnou ovládající osobou prostřednictvím majetkové účasti	PRO PLUS d.o.o.
POTLAK LIMITED	HE362788	Kyperská republika	Osoba ovládaná stejnou ovládající osobou prostřednictvím majetkové účasti	Renáta Kellnerová
PPF a.s.	25099345	Česká republika	Osoba ovládaná stejnou ovládající osobou prostřednictvím majetkové účasti	PPF Group N.V.
PPF A3 B.V.	61684201	Nizozemsko	Osoba ovládaná stejnou ovládající osobou prostřednictvím majetkové účasti	do 1.9.2021 PPF Group N.V.
PPF A4 B.V.	63365391	Nizozemsko	Osoba ovládaná stejnou ovládající osobou prostřednictvím majetkové účasti	PPF Group N.V.
PPF Advisory (CR) a.s.	25792385	Česká republika	Osoba ovládaná stejnou ovládající osobou prostřednictvím majetkové účasti	PPF Group N.V.
PPF ADVISORY (RUSSIA) LIMITED	HE 276 979	Kyperská republika	Osoba ovládaná stejnou ovládající osobou prostřednictvím majetkové účasti	PPF Group N.V.
PPF Advisory (UK) Limited	5539859	Spojené království V. Británie a Severního Irska	Osoba ovládaná stejnou ovládající osobou prostřednictvím majetkové účasti	PPF Group N.V.
PPF Art a.s.	63080672	Česká republika	Osoba ovládaná stejnou ovládající osobou prostřednictvím majetkové účasti	PPF a.s.

PPF banka a.s.	47116129	Česká republika	Osoba ovládaná stejnou ovládající osobou prostřednictvím majetkové účasti	PPF Financial Holdings a.s.
PPF Biotech B.V. (dříve PPF Capital Partners Fund B.V.)	55003982	Nizozemsko	Osoba ovládaná stejnou ovládající osobou prostřednictvím majetkové účasti	PPF Group N.V.
PPF CO 3 B.V.	34360935	Nizozemsko	Osoba ovládaná stejnou ovládající osobou prostřednictvím majetkové účasti	PPF banka a.s.
PPF CYPRUS MANAGEMENT LIMITED	HE 224463	Kyperská republika	Osoba ovládaná stejnou ovládající osobou prostřednictvím majetkové účasti	PPF Group N.V.
PPF CYPRUS RE MANAGEMENT LIMITED	HE 251 908	Kyperská republika	Osoba ovládaná stejnou ovládající osobou prostřednictvím majetkové účasti	PPF Real Estate s.r.o.
PPF Financial Holdings a.s. (změna sídla, dříve PPF Financial Holding B.V.)	10907718	Česká republika	Osoba ovládaná stejnou ovládající osobou prostřednictvím majetkové účasti	PPF Group N.V.
PPF Finco B.V.	77800117	Nizozemsko	Osoba ovládaná stejnou ovládající osobou prostřednictvím majetkové účasti	PPF Group N.V.
PPF FO Management B.V.	34186296	Nizozemsko	Osoba ovládaná stejnou ovládající osobou prostřednictvím majetkové účasti	Renáta Kellnerová
PPF FrenchCo SAS	888264744	Francie	Osoba ovládaná stejnou ovládající osobou prostřednictvím majetkové účasti	Skoda B.V.
PPF GATE a.s.	27654524	Česká republika	Osoba ovládaná stejnou ovládající osobou prostřednictvím majetkové účasti	PPF Real Estate Holding B.V.
PPF Group N.V.	33264887	Nizozemsko	Osoba ovládaná stejnou ovládající osobou prostřednictvím majetkové účasti	Renáta Kellnerová, PPF Holdings B.V.
PPF Healthcare N.V.	34308251	Nizozemsko	Osoba ovládaná stejnou ovládající osobou prostřednictvím majetkové účasti	PPF Group N.V.
PPF Holdings B.V.	34186294	Nizozemsko	Osoba ovládaná stejnou ovládající osobou prostřednictvím majetkové účasti	Renáta Kellnerová

PPF Industrial Holding B.V.	71500219	Nizozemsko	Osoba ovládaná stejnou ovládající osobou prostřednictvím majetkové účasti	PPF Group N.V.
PPF RE Consulting s.r.o. (dříve PPF Financial Consulting s.r.o.)	24225657	Česká republika	Osoba ovládaná stejnou ovládající osobou prostřednictvím majetkové účasti	PPF Real Estate Holding B.V.
PPF Real Estate Holding B.V.	34276162	Nizozemsko	Osoba ovládaná stejnou ovládající osobou prostřednictvím majetkové účasti	PPF Group N.V.
PPF Real Estate I, Inc.	7705173	Spojené státy americké	Osoba ovládaná stejnou ovládající osobou prostřednictvím majetkové účasti	PPF Real Estate s.r.o.
PPF REAL ESTATE LIMITED	HE 188 089	Kyperská republika	Osoba ovládaná stejnou ovládající osobou prostřednictvím majetkové účasti	PPF Real Estate Holding B.V.
PPF Real Estate s.r.o.	27638987	Česká republika	Osoba ovládaná stejnou ovládající osobou prostřednictvím majetkové účasti	PPF Real Estate Holding B.V., PPF RE Consulting s.r.o.
PPF reality a.s.	29030072	Česká republika	Osoba ovládaná stejnou ovládající osobou prostřednictvím majetkové účasti	PPF Real Estate s.r.o.
PPF SECRETARIAL LTD	HE 340708	Kyperská republika	Osoba ovládaná stejnou ovládající osobou prostřednictvím majetkové účasti	PPF CYPRUS MANAGEMENT LIMITED
PPF SERVICES LIMITED	HE 92432	Kyperská republika	Osoba ovládaná stejnou ovládající osobou prostřednictvím majetkové účasti	PPF Group N.V. do 26.7.2021
PPF Telco B.V.	65167902	Nizozemsko	Osoba ovládaná stejnou ovládající osobou prostřednictvím majetkové účasti	PPF Telecom Group B.V.
PPF Telecom Group B.V.	59009187	Nizozemsko	Osoba ovládaná stejnou ovládající osobou prostřednictvím majetkové účasti	PPF TMT Holdco 2 B.V.
PPF TMT Bidco 1 B.V.	70498288	Nizozemsko	Osoba ovládaná stejnou ovládající osobou prostřednictvím majetkové účasti	PPF Telecom Group B.V.

PPF TMT Bidco 1 Infra B.V.	81312776	Nizozemsko	Osoba ovládaná stejnou ovládající osobou prostřednictvím majetkové účasti	do 12.2.2021	PPF Telecom Group B.V.
PPF TMT Bidco 2 B.V. (dříve PPF Beer Bidco B.V.)	67332722	Nizozemsko	Osoba ovládaná stejnou ovládající osobou prostřednictvím majetkové účasti		PPF Group N.V.
PPF TMT Holdco 1 B.V.	70498261	Nizozemsko	Osoba ovládaná stejnou ovládající osobou prostřednictvím majetkové účasti		PPF Group N.V.
PPF TMT Holdco 2 B.V.	70526214	Nizozemsko	Osoba ovládaná stejnou ovládající osobou prostřednictvím majetkové účasti		PPF TMT Holdco 1 B.V.
Prague Entertainment Group B.V.	63600757	Nizozemsko	Osoba ovládaná stejnou ovládající osobou prostřednictvím majetkové účasti		PPF Group N.V.
Pro Digital S.R.L.	1003600048028	Moldavsko	Osoba ovládaná stejnou ovládající osobou prostřednictvím majetkové účasti		CME Media Enterprises B.V.
PRO PLUS d.o.o.	5895081000	Slovinsko	Osoba ovládaná stejnou ovládající osobou prostřednictvím majetkové účasti		CME Media Enterprises B.V.
Pro TV S.R.L.	J40/24578/1992	Rumunsko	Osoba ovládaná stejnou ovládající osobou prostřednictvím majetkové účasti		CME Media Enterprises B.V.
PT Home Credit Indonesia	03.193.870.7- 021.000	Indonéska republika	Osoba ovládaná stejnou ovládající osobou prostřednictvím majetkové účasti		Home Credit Indonesia B.V.
Public Picture & Marketing a.s.	25667254	Česká republika	Osoba ovládaná stejnou ovládající osobou prostřednictvím majetkové účasti		PPF a.s.
Qazbiz partners LLP	190740017254	Kazachstán	Osoba ovládaná stejnou ovládající osobou prostřednictvím majetkové účasti		Vsegda Da N.V., Forward leasing LLP (KZ)
Raccom EAD	200625769	Bulharsko	Osoba ovládaná stejnou ovládající osobou prostřednictvím majetkové účasti	od 9.7.2021 do 1. 12. 2021	Sofia Communications EAD

Radiocompany C.J. OOD	131117650	Bulharsko	Osoba ovládaná stejnou ovládající osobou prostřednictvím majetkové účasti		BTV Media Group AD
RC PROPERTIES S.R.L.	12663031	Rumunsko	Osoba ovládaná stejnou ovládající osobou prostřednictvím majetkové účasti		PPF Real Estate s.r.o.
Real Estate Russia B.V.	63458373	Nizozemsko	Osoba ovládaná stejnou ovládající osobou prostřednictvím majetkové účasti		PPF Real Estate Holding B.V.
REDLIONE LTD	HE 178 059	Kyperská republika	Osoba ovládaná stejnou ovládající osobou prostřednictvím majetkové účasti		Home Credit Group B.V.
REPIENO LIMITED	HE 282 866	Kyperská republika	Osoba ovládaná stejnou ovládající osobou prostřednictvím majetkové účasti		PPF Real Estate Holding B.V.
RHASKOS FINANCE LIMITED	HE 316 591	Kyperská republika	Osoba ovládaná stejnou ovládající osobou prostřednictvím majetkové účasti		Home Credit Group B.V.
Roses Yachts S.L	B17778598	Španělsko	Osoba ovládaná stejnou ovládající osobou prostřednictvím majetkové účasti	od 30.9.2021	Drem Yacht Charter Balearic, Sociedad Limitada
Saint World Limited	1065677	Čínská lidová republika	Osoba ovládaná stejnou ovládající osobou prostřednictvím majetkové účasti		Home Credit Group B.V.
SALEMONTO LIMITED	HE 161 006	Kyperská republika	Osoba ovládaná stejnou ovládající osobou prostřednictvím majetkové účasti		PPF Real Estate Holding B.V.
Salonica Holding Limited	1949492	Britské Panenské Ostrovy	Osoba ovládaná stejnou ovládající osobou prostřednictvím majetkové účasti		Renáta Kellnerová
SATACOTO Ltd.	HE 155018	Kyperská republika	Osoba ovládaná stejnou ovládající osobou prostřednictvím majetkové účasti		Skoda B.V.
SB JSC Bank Home Credit	513-1900-AO (UI)	Kazachstán	Osoba ovládaná stejnou ovládající osobou prostřednictvím majetkové účasti		LLC Home Credit & Finance Bank



SCI LA FORET	309844371	Francie	Osoba ovládaná stejnou ovládající osobou prostřednictvím majetkové účasti	Renáta Kellnerová
SCT Cell Manufacturing s.r.o.	14088266	Česká republika	Osoba ovládaná stejnou ovládající osobou prostřednictvím majetkové účasti	od 22. 12. 2021 PPF Biotech B.V.
SCTbio a.s. (dříve SOTIO a.s.)	24662623	Česká republika	Osoba ovládaná stejnou ovládající osobou prostřednictvím majetkové účasti	PPF Biotech B.V.
Seal House JV a.s.	09170782	Česká republika	Osoba ovládaná stejnou ovládající osobou jednáním ve shodě prostřednictvím majetkové účasti	PPF Real Estate s.r.o.
Selman Resources Limited	1005589	Britské Panenské ostrovy	Osoba ovládaná stejnou ovládající osobou prostřednictvím majetkové účasti	SR Development Limited
SEPTUS HOLDING LIMITED	HE 316 585	Kyperská republika	Osoba ovládaná stejnou ovládající osobou prostřednictvím majetkové účasti	Home Credit Group B.V.
Seven Assets Holding B.V.	58163050	Nizozemsko	Osoba ovládaná stejnou ovládající osobou prostřednictvím majetkové účasti	PPF Real Estate Holding B.V.
Shenzhen Home Credit Number One Consulting Co., Ltd.	91440300664174257 K	Čínská lidová republika	Osoba ovládaná stejnou ovládající osobou prostřednictvím majetkové účasti	Home Credit Asia Limited
Shenzhen Home Credit Xinchu Consulting Co., Ltd.	91440300796638527 A	Čínská lidová republika	Osoba ovládaná stejnou ovládající osobou prostřednictvím majetkové účasti	Favour Ocean Limited
SIGURNO LIMITED	HE 172539	Kyperská republika	Osoba ovládaná stejnou ovládající osobou prostřednictvím majetkové účasti	Gilbey Holdings Limited
Skoda B.V. (dříve PPF IndustryCo B.V., PPF Beer Topholdco B.V.)	67420427	Nizozemsko	Osoba ovládaná stejnou ovládající osobou prostřednictvím majetkové účasti	PPF Industrial Holding B.V.
SKODA Transportation Deutschland GmbH	HRD 208 725	Spolková republika Německo	Osoba ovládaná stejnou ovládající osobou prostřednictvím majetkové účasti	ŠKODA TRANSPORTATION a.s.

Skoda Transportation GmbH (dříve D - Toll Holding GmbH)	HRB 191929 B	Spolková republika Německo	Osoba ovládaná stejnou ovládající osobou prostřednictvím majetkové účasti		Skoda B.V.
Smart home security s.r.o.	06321399	Česká republika	Osoba ovládaná stejnou ovládající osobou prostřednictvím majetkové účasti		Bolt Start Up Development a.s.
SNC T 2008	513120949	Francie	Osoba ovládaná stejnou ovládající osobou prostřednictvím majetkové účasti	od 30.9.2021	Dream Yacht Tahiti
Sofia Communications EAD	130806190	Bulharsko	Osoba ovládaná stejnou ovládající osobou prostřednictvím majetkové účasti	od 9.7.2021	CETIN Bulgaria EAD
SOTIO Biotech a.s.	10900004	Česká republika	Osoba ovládaná stejnou ovládající osobou prostřednictvím majetkové účasti	od 28. 5. 2021	Sotio Biotech B.V.
SOTIO Biotech AG (dříve Cytune Pharma AG)	CHE-354.429.802	Řecko	Osoba ovládaná stejnou ovládající osobou prostřednictvím majetkové účasti		Sotio Biotech B.V.
SOTIO Biotech B.V. (dříve Cytune Pharma B.V.)	80316557	Nizozemsko	Osoba ovládaná stejnou ovládající osobou prostřednictvím majetkové účasti		PPF Biotech B.V.
SOTIO Biotech Inc. (dříve Sotio Biotech LLC)	EIN 35-2424961	Spojené státy americké	Osoba ovládaná stejnou ovládající osobou prostřednictvím majetkové účasti		SOTIO Biotech a.s.
Sotio Medical Research (Beijing) Co. Ltd	110000410283022	Čínská lidová republika	Osoba ovládaná stejnou ovládající osobou prostřednictvím majetkové účasti		SCTbio a.s.
SOTIO N.V.	34302290	Nizozemsko	Osoba ovládaná stejnou ovládající osobou prostřednictvím majetkové účasti	do 22.7.2021	PPF Group N.V.
SOTIO Therapeutics AG	CHE-385.585.958	Řecko	Osoba ovládaná stejnou ovládající osobou prostřednictvím majetkové účasti		SCTbio a.s.
SR Boats Limited	2016073	Britské Panenské ostrovy	Osoba ovládaná stejnou ovládající osobou prostřednictvím majetkové účasti		SR Development Limited

SR Development Limited	1968975	Britské Panenské ostrovy	Osoba ovládaná stejnou ovládající osobou prostřednictvím majetkové účasti		Chelton Properties Limited
SR-R Limited	708998	Britské Panenské ostrovy	Osoba ovládaná stejnou ovládající osobou prostřednictvím majetkové účasti		SR Development Limited
STEL-INVEST s.r.o.	26238365	Česká republika	Osoba ovládaná stejnou ovládající osobou prostřednictvím majetkové účasti	do 1.2.2021	CETIN a.s.
Stellar Holding s.r.o.	14005816	Česká republika	Osoba ovládaná stejnou ovládající osobou prostřednictvím majetkové účasti	od 24.11.2021	PPF Group N.V.
STEPHOLD LIMITED	HE 221 908	Kyperská republika	Osoba ovládaná stejnou ovládající osobou prostřednictvím majetkové účasti		PPF Real Estate Holding B.V.
STINCTUM HOLDINGS LIMITED	HE 177 110	Kyperská republika	Osoba ovládaná stejnou ovládající osobou prostřednictvím majetkové účasti		SALEMONTA LIMITED
Sun Belt Multi I, LLC	20213849720	Spojené státy americké	Osoba ovládaná stejnou ovládající osobou prostřednictvím majetkové účasti	od 29.11.2021	PPF Real Estate I, Inc.
Sun Belt Office I Interholdco, LLC	20210215807	Spojené státy americké	Osoba ovládaná stejnou ovládající osobou prostřednictvím majetkové účasti	od 25.1.2021	PPF Real Estate I, Inc.
Sun Belt Office I, LLC	20210116384	Spojené státy americké	Osoba ovládaná stejnou ovládající osobou prostřednictvím majetkové účasti	od 14.1.2021	Sun Belt Office I Interholdco, LLC
Sun Belt Office II Interholdco, LLC	20213597548	Spojené státy americké	Osoba ovládaná stejnou ovládající osobou prostřednictvím majetkové účasti	od 25.10.2021	PPF Real Estate I, Inc.
Sun Belt Office II, LLC	20213597547	Spojené státy americké	Osoba ovládaná stejnou ovládající osobou prostřednictvím majetkové účasti	od 25.10.2021	Sun Belt Office II Interholdco, LLC
SUNDOWN FARMS LIMITED	HE 310 721	Kyperská republika	Osoba ovládaná stejnou ovládající osobou jednáním ve shodě prostřednictvím majetkové účasti		Vixon Resources Limited, Chelton Properties Limited

SYLANDER CAPITAL LIMITED	HE 316 597	Kyperská republika	Osoba ovládaná stejnou ovládající osobou prostřednictvím majetkové účasti		Home Credit Group B.V.
Škoda a.s.	14070421	Česká republika	Osoba ovládaná stejnou ovládající osobou prostřednictvím majetkové účasti	od 16.12.2021	Škoda B.V.
ŠKODA CITY SERVICE s.r.o.	29119057	Česká republika	Osoba ovládaná stejnou ovládající osobou prostřednictvím majetkové účasti		ŠKODA TRANSPORTATIO N a.s.
ŠKODA DIGITAL s.r.o.	01731530	Česká republika	Osoba ovládaná stejnou ovládající osobou prostřednictvím majetkové účasti		ŠKODA TRANSPORTATIO N a.s.
ŠKODA EKOVA a.s.	28642457	Česká republika	Osoba ovládaná stejnou ovládající osobou prostřednictvím majetkové účasti	od 2.8.2021	ŠKODA TRANSPORTATIO N a.s.
ŠKODA ELECTRIC a.s.	47718579	Česká republika	Osoba ovládaná stejnou ovládající osobou prostřednictvím majetkové účasti		ŠKODA TRANSPORTATIO N a.s.
ŠKODA ICT s.r.o.	27994902	Česká republika	Osoba ovládaná stejnou ovládající osobou prostřednictvím majetkové účasti		ŠKODA INVESTMENT a.s.
ŠKODA INVESTMENT a.s.	26502399	Česká republika	Osoba ovládaná stejnou ovládající osobou prostřednictvím majetkové účasti		Škoda B.V.
ŠKODA PARS a.s. (dříve Pars nova a.s.)	25860038	Česká republika	Osoba ovládaná stejnou ovládající osobou prostřednictvím majetkové účasti		ŠKODA TRANSPORTATIO N a.s.
ŠKODA POLSKA Sp.z o.o.	NIP 7010213385	Polsko	Osoba ovládaná stejnou ovládající osobou prostřednictvím majetkové účasti		ŠKODA TRANSPORTATIO N a.s.

ŠKODA RAIL s.r.o.	05822149	Česká republika	Osoba ovládaná stejnou ovládající osobou prostřednictvím majetkové účasti	do 1.1.2021	ŠKODA TRANSPORTATION a.s.
ŠKODA SERVIS s.r.o.	26351277	Česká republika	Osoba ovládaná stejnou ovládající osobou prostřednictvím majetkové účasti		ŠKODA INVESTMENT a.s.
ŠKODA TRANSPORTATION a.s.	62623753	Česká republika	Osoba ovládaná stejnou ovládající osobou prostřednictvím majetkové účasti		Skoda B.V.
Škoda Transportation Balkan d.o.o.	21736473	Srbsko	Osoba ovládaná stejnou ovládající osobou prostřednictvím majetkové účasti	Od 19.11.2021	ŠKODA TRANSPORTATION a.s.
ŠKODA TRANSPORTATION UKRAINE, LLC	42614252	Ukrajina	Osoba ovládaná stejnou ovládající osobou prostřednictvím majetkové účasti		ŠKODA TRANSPORTATION a.s.
Škoda Transportation USA, LLC	81-257769	USA	Osoba ovládaná stejnou ovládající osobou prostřednictvím majetkové účasti		ŠKODA TRANSPORTATION a.s.
ŠKODA TRANSTECH OY	1098257-0	Finsko	Osoba ovládaná stejnou ovládající osobou prostřednictvím majetkové účasti		ŠKODA TRANSPORTATION a.s.
ŠKODA TVC s.r.o.	25247964	Česká republika	Osoba ovládaná stejnou ovládající osobou prostřednictvím majetkové účasti		ŠKODA TRANSPORTATION a.s.
ŠKODA VAGONKA a.s.	25870637	Česká republika	Osoba ovládaná stejnou ovládající osobou prostřednictvím majetkové účasti		ŠKODA TRANSPORTATION a.s.
TALPA ESTERO LIMITED	HE 316 502	Kyperská republika	Osoba ovládaná stejnou ovládající osobou prostřednictvím majetkové účasti		Home Credit Group B.V.
TANAINA HOLDINGS LIMITED	HE318483	Kyperská republika	Osoba ovládaná stejnou ovládající osobou prostřednictvím majetkové účasti		TOLESTO LIMITED
Tanemo a.s.	9834273	Česká republika	Osoba ovládaná stejnou ovládající osobou prostřednictvím majetkové účasti	od 18.1.2021	PPF Group N.V.

Te Arearea	07295C	Francie	Osoba ovládaná stejnou ovládající osobou prostřednictvím majetkové účasti	od 30.9.2021	Archipels Croisières
Telenor Bulgaria EAD	130460283	Bulharsko	Osoba ovládaná stejnou ovládající osobou prostřednictvím majetkové účasti		PPF TMT Bidco 1 B.V.
Telenor Common Operation Ztr.	13-10-041370	Maďarsko	Osoba ovládaná stejnou ovládající osobou prostřednictvím majetkové účasti	do 26.7.2021	CETIN Group N.V.
Telenor d.o.o. Beograd	20147229	Srbsko	Osoba ovládaná stejnou ovládající osobou prostřednictvím majetkové účasti		PPF TMT Bidco 1 B.V.
Telenor d.o.o. Podgorica	50017124	Černá Hora	Osoba ovládaná stejnou ovládající osobou prostřednictvím majetkové účasti	do 21.12.2021	PPF TMT Bidco 1 B.V.
Telenor Magyarorzág Zrt.	13-10-040409	Maďarsko	Osoba ovládaná stejnou ovládající osobou prostřednictvím majetkové účasti		TMT Hungary B.V.
Telenor Real Estate Hungary Ztr.	13-10-041060	Maďarsko	Osoba ovládaná stejnou ovládající osobou prostřednictvím majetkové účasti		TMT Hungary B.V.
TELISTAN LIMITED	HE 341 864	Kyperská republika	Osoba ovládaná stejnou ovládající osobou prostřednictvím majetkové účasti		PPF Real Estate s.r.o.
Temsa Deutschland GmbH	DE256871263	Spolková republika Německo	Osoba ovládaná stejnou ovládající osobou jednáním ve shodě prostřednictvím majetkové účasti		Temsa Skoda Sabanci Ulaşım Araçları A.Ş.
TEMSA EGYPT for Bus Manufacturing & Engineering SAE	3028	Egypt	Osoba ovládaná stejnou ovládající osobou jednáním ve shodě prostřednictvím majetkové účasti		Temsa Skoda Sabanci Ulaşım Araçları A.Ş.
Temsa North America, INC.	83-1118821	Spojené státy americké	Osoba ovládaná stejnou ovládající osobou jednáním ve shodě prostřednictvím majetkové účasti		Temsa Skoda Sabanci Ulaşım Araçları A.Ş.

Temsa Skoda Sabanci Ulaşım Araçları A.Ş. (dříve Temsa Ulaşım Araçları San.ve Tic. A.Ş.)	8380046749	Turecko	Osoba ovládaná stejnou ovládající osobou jednáním ve shodě prostřednictvím majetkové účasti	Skoda B.V.
Tesco Mobile ČR s.r.o.	29147506	Česká republika	Osoba ovládaná stejnou ovládající osobou prostřednictvím majetkové účasti	O2 Czech Republic a.s., Tesco Stores ČR a.s.
Tesco Mobile Slovakia, s.r.o.	36863521	Slovenská republika	Osoba ovládaná stejnou ovládající osobou prostřednictvím majetkové účasti	O2 Slovakia, s. r. o.
TFR SAS	FR 27 878443936	Francie	Osoba ovládaná stejnou ovládající osobou jednáním ve shodě prostřednictvím majetkové účasti	Temsa Skoda Sabanci Ulaşım Araçları A.Ş.
The Culture Trip (USA) Ltd.	5908200	Spojené státy americké	Osoba ovládaná stejnou ovládající osobou prostřednictvím majetkové účasti	The Culture Trip Ltd
The Culture Trip Ltd	7539023	Spojené království V. Británie a Severního Irska	Osoba ovládaná stejnou ovládající osobou prostřednictvím majetkové účasti	The Culture Trip Sàrl.
The Culture Trip Sàrl.	B220626	Lucembursko	Osoba ovládaná stejnou ovládající osobou prostřednictvím majetkové účasti	Vox Ventures B.V.
Tianjin Home Credit E-commerce Co., Ltd.	91120116MA075WF70G	Čínská lidová republika	Osoba ovládaná stejnou ovládající osobou prostřednictvím majetkové účasti	Shenzhen Home Credit Xinchí Consulting Co., Ltd.
TIMEWORTH HOLDINGS LTD.	HE 187 475	Kyperská republika	Osoba ovládaná stejnou ovládající osobou prostřednictvím majetkové účasti	PPF Group N.V.
TMT Hungary B.V.	75752824	Nizozemsko	Osoba ovládaná stejnou ovládající osobou prostřednictvím majetkové účasti	PPF TMT Bidco 1 B.V.
TMT Hungary Infra B.V.	81357397	Nizozemsko	Osoba ovládaná stejnou ovládající osobou prostřednictvím majetkové účasti	CETIN Group N.V.



TOLESTO LIMITED	HE 322 834	Kyperská republika	Osoba ovládaná stejnou ovládající osobou prostřednictvím majetkové účasti	PPF Real Estate Holding B.V., PPF CYPRUS RE MANAGEMENT LIMITED
Trigon II B.V.	56068948	Nizozemsko	Osoba ovládaná stejnou ovládající osobou prostřednictvím majetkové účasti	PPF Real Estate Holding B.V.
Trilogy Park Holding B.V.	60006609	Nizozemsko	Osoba ovládaná stejnou ovládající osobou prostřednictvím majetkové účasti	PPF Real Estate Holding B.V.
Trilogy Park Nizhny Novgorod Holding B.V.	67330355	Nizozemsko	Osoba ovládaná stejnou ovládající osobou prostřednictvím majetkové účasti	PPF Real Estate Holding B.V.
TV Bidco B.V.	75994437	Nizozemsko	Osoba ovládaná stejnou ovládající osobou prostřednictvím majetkové účasti	TV Holdco B.V.
TV Holdco B.V.	75983613	Nizozemsko	Osoba ovládaná stejnou ovládající osobou prostřednictvím majetkové účasti	PPF TMT Bidco 2 B.V.
TV Nova s.r.o.	45800456	Česká republika	Osoba ovládaná stejnou ovládající osobou prostřednictvím majetkové účasti	CME Media Enterprises B.V.
Usconfin 1 DAC	619282	Martinik	Osoba ovládaná stejnou ovládající osobou prostřednictvím majetkové účasti	PPF Financial Holdings a.s.
VELTHEMIA LIMITED	HE 282 891	Kyperská republika	Osoba ovládaná stejnou ovládající osobou prostřednictvím majetkové účasti	REPIENO LIMITED
Velvon GmbH	HRB 239796	Spolková republika Německo	Osoba ovládaná stejnou ovládající osobou prostřednictvím majetkové účasti	AB-X Projekt GmbH
Vents de Mer	432981934	Francie	Osoba ovládaná stejnou ovládající osobou prostřednictvím majetkové účasti	Lacani
VGBC Limited	700080	Britské Panenské ostrovy	Osoba ovládaná stejnou ovládající osobou prostřednictvím majetkové účasti	Chelton Properties Limited

VGMC Limited	709492	Britské Panenské ostrovy	Osoba ovládaná stejnou ovládající osobou prostřednictvím majetkové účasti	ESK Developments Limited
Vixon Resources Limited	144 18 84	Britské Panenské ostrovy	Osoba ovládaná stejnou ovládající osobou jednáním ve shodě prostřednictvím majetkové účasti	Renáta Kellnerová
Vox Ventures B.V.	65879554	Nizozemsko	Osoba ovládaná stejnou ovládající osobou prostřednictvím majetkové účasti	PPF Group N.V.
Vsegda Da N.V.	52695689	Nizozemsko	Osoba ovládaná stejnou ovládající osobou prostřednictvím majetkové účasti	Home Credit N.V., Forward leasing LLP (KZ)
VÚKV a.s.	45274100	Česká republika	Osoba ovládaná stejnou ovládající osobou prostřednictvím majetkové účasti	Skoda B.V.
Wagnerford Holdings Limited	HE 210154	Kyperská republika	Osoba ovládaná stejnou ovládající osobou prostřednictvím majetkové účasti	MP Holding 2 B.V.
Wagnerford LLC	5087746372819	Ruská federace	Osoba ovládaná stejnou ovládající osobou prostřednictvím majetkové účasti	Wagnerford Holdings Limited
West Hillside Limited	1582181	Britské Panenské ostrovy	Osoba ovládaná stejnou ovládající osobou prostřednictvím majetkové účasti	Chelton Properties Limited
West Logistics Park LLC (WLP)	35093235	Ukrajina	Osoba ovládaná stejnou ovládající osobou prostřednictvím majetkové účasti	Izotrem Investments Limited
Westminster JV a.s.	05714354	Česká republika	Osoba ovládaná stejnou ovládající osobou jednáním ve shodě prostřednictvím majetkové účasti	PPF Real Estate s.r.o.
Wilhelminaplein (Rotterdam) B.V.	59494034	Nizozemsko	Osoba ovládaná stejnou ovládající osobou prostřednictvím majetkové účasti	PPF Real Estate Holding B.V.
Ziza d.o.o za trgovinu, ugostiteljstvo, turizam i promet	060159616	Chorvatsko	Osoba ovládaná stejnou ovládající osobou prostřednictvím majetkové účasti	od 30.9.2021 Marina Zaton d.o.o. za nauticki turizam i usluge

**CETIN a.s.**

**KONSOLIDOVANÁ ÚČETNÍ ZÁVĚRKA  
ZA ROK KONČÍCÍ 31. PROSINCE 2021**


**SESTAVENÁ V SOULADU S MEZINÁRODNÍMI STANDARDY  
ÚČETNÍHO VÝKAZNICTVÍ (PŘIJATÝMI EVROPSKOU UNIÍ)**

Konsolidovaná účetní závěrka byla schválena představenstvem dne 2. března 2022 a jménem Společnosti ji podepsali:



**Filip Čába**

místopředseda představenstva



**Michal Frankl**

člen představenstva

## OBSAH

<b>KONSOLIDOVANÝ VÝKAZ O ÚPLNÉM VÝSLEDKU</b> .....	<b>3</b>
<b>KONSOLIDOVANÝ VÝKAZ O FINANČNÍ POZICI</b> .....	<b>4</b>
<b>KONSOLIDOVANÝ VÝKAZ O ZMĚNĚ VLASTNÍHO KAPITÁLU</b> .....	<b>5</b>
<b>KONSOLIDOVANÝ VÝKAZ PENĚŽNÍCH TOKŮ</b> .....	<b>6</b>
<b>PŘÍLOHA KE KONSOLIDOVANÉ ÚČETNÍ ZÁVĚRCE</b> .....	<b>7</b>
<b>1. VŠEOBECNÉ INFORMACE</b> .....	<b>7</b>
<b>2. ZÁKLADNÍ ZÁSADY</b> .....	<b>8</b>
<b>3. VÝZNAMNÉ ÚČETNÍ POLITIKY</b> .....	<b>11</b>
a) Skupinové vykazování .....	11
b) Transakce v cizích měnách .....	12
c) Pozemky, budovy a zařízení .....	13
d) Nehmotná aktiva .....	14
e) Dlouhodobá aktiva klasifikovaná jako aktiva určená k prodeji .....	15
f) Snížení hodnoty nefinančních aktiv .....	15
g) Finanční aktiva a závazky .....	16
h) Leasing.....	18
i) Zásoby .....	19
j) Peníze a peněžní ekvivalenty .....	19
k) Splatná a odložená daň .....	19
l) Zaměstnanecké požitky.....	20
m) Rezervy .....	21
n) Výnosy a náklady .....	21
o) Distribuce dividend.....	22
p) Účtování derivátových finančních nástrojů a zajištění .....	22
q) Alternativní ziskové ukazatele .....	24
<b>4. INFORMACE O SEGMENTECH</b> .....	<b>25</b>
<b>5. VÝNOSY</b> .....	<b>28</b>
<b>6. PROVOZNÍ NÁKLADY</b> .....	<b>31</b>
<b>7. FINANČNÍ VÝNOSY A NÁKLADY</b> .....	<b>32</b>
<b>8. DAŇ Z PŘÍJMŮ</b> .....	<b>32</b>
<b>9. POZEMKY, BUDOVY A ZAŘÍZENÍ</b> .....	<b>33</b>
<b>10. AKTIVUM Z PRÁVA K UŽÍVÁNÍ</b> .....	<b>35</b>
<b>11. NEHMOTNÁ AKTIVA</b> .....	<b>36</b>
<b>12. ZÁSoby</b> .....	<b>37</b>
<b>13. POHLEDÁVKY Z OBCHODNÍHO STYKU A OSTATNÍ POHLEDÁVKY</b> .....	<b>37</b>
<b>14. ZÁLOHY A OSTATNÍ AKTIVA</b> .....	<b>39</b>
<b>15. PENÍZE A PENĚŽNÍ EKVIVALENTY</b> .....	<b>39</b>
<b>16. OBCHODNÍ A JINÉ ZÁVAZKY</b> .....	<b>40</b>
<b>17. FINANČNÍ ZÁVAZKY A ŘÍZENÍ FINANČNÍCH RIZIK</b> .....	<b>41</b>
<b>18. ODLOŽENÁ DAŇ</b> .....	<b>50</b>
<b>19. REZERVY</b> .....	<b>51</b>
<b>20. PODMÍNĚNÉ ZÁVAZKY</b> .....	<b>52</b>
<b>21. ZÁVAZEK Z LEASINGU A INVESTIČNÍ PŘÍSLIBY</b> .....	<b>53</b>
<b>22. REGULOVANÉ SLUŽBY</b> .....	<b>54</b>
<b>23. VLASTNÍ KAPITÁL</b> .....	<b>55</b>
<b>24. TRANSAKCE SE SPŘÍZNĚNÝMI OSOBAMI</b> .....	<b>57</b>
<b>25. KONSOLIDOVANÉ SPOLEČNOSTI</b> .....	<b>60</b>
<b>26. NÁSLEDNÉ UDÁLOSTI</b> .....	<b>61</b>

## KONSOLIDOVANÝ VÝKAZ O ÚPLNÉM VÝSLEDKU

V milionech Kč	Pozn.	Za rok končící	
		31. prosince 2021	31. prosince 2020
Výnosy	5	18 183	18 881
Ostatní výnosy z netelekomunikačních služeb		247	258
Náklady	6	-9 544	-10 326
<b>Provozní zisk před úroky, zdaněním, odpisy a snížením hodnoty aktiv (EBITDA)</b>		<b>8 886</b>	<b>8 813</b>
Odpisy hmotných a nehmotných aktiv	9, 10, 11	-5 403	-4 911
Snížení hodnoty aktiv	9, 11	-159	-47
<b>Provozní zisk (EBIT)</b>		<b>3 324</b>	<b>3 855</b>
Finanční výnosy	7	552	13
Finanční náklady	7	-649	-705
Zisk před zdaněním		3 227	3 163
Daň z příjmů	8	-653	-617
<b>Zisk</b>		<b>2 574</b>	<b>2 546</b>
<b>Ostatní úplný výsledek</b>			
<b>Položky, které se následně mohou reklasifikovat do hospodářského výsledku</b>			
Kurzové rozdíly		2	0
Zajištění peněžních toků - efektivní část změny reálné hodnoty zajišťovacího nástroje	23	-111	-515
Odložená daň související s ostatním úplným výsledkem	18	21	98
<b>Ostatní úplný výsledek očištěný o daň</b>		<b>-88</b>	<b>-417</b>
<b>Celkový úplný výsledek očištěný o daň</b>		<b>2 486</b>	<b>2 129</b>
Zisk připadající:			
Akcionářům Společnosti		2 574	2 546
Celkový úplný výsledek připadající:			
Akcionářům Společnosti		2 486	2 129

## KONSOLIDOVANÝ VÝKAZ O FINANČNÍ POZICI

V milionech Kč	Pozn.	Ke dni	
		31. prosince 2021	31. prosince 2020
<b>AKTIVA</b>			
Pozemky, budovy a zařízení	9	47 781	48 204
Nehmotná aktiva	11	2 151	1 842
Aktivum z práva k užívání	10	4 926	4 920
Ostatní aktiva	14	469	415
<b>Dlouhodobá aktiva</b>		<b>55 327</b>	<b>55 381</b>
Zásoby	12	96	67
Pohledávky z obchodního styku a ostatní pohledávky	13	2 903	3 380
Zálohy a ostatní aktiva	14	646	306
Splatná daňová pohledávka		0	1
Peníze a peněžní ekvivalenty	15	740	1 411
<b>Krátkodobá aktiva</b>		<b>4 385</b>	<b>5 165</b>
<b>Dlouhodobá aktiva určená k prodeji</b>	9	<b>5</b>	<b>0</b>
<b>Aktiva celkem</b>		<b>59 717</b>	<b>60 546</b>
<b>VLASTNÍ KAPITÁL A ZÁVAZKY</b>			
Základní kapitál	23	3 102	3 102
Oceňovací rozdíly	23	0	88
Ostatní kapitálové fondy	23	14 620	14 620
Nerozdělený zisk	23	2 600	2 567
<b>Vlastní kapitál</b>		<b>20 322</b>	<b>20 377</b>
Dlouhodobé finanční závazky	17	20 389	4 844
Odložený daňový závazek	18	5 910	6 087
Dlouhodobé rezervy	19	214	376
Závazek z leasingu	17	4 247	4 259
Ostatní dlouhodobé závazky	16	1 459	1 575
<b>Dlouhodobé závazky</b>		<b>32 219</b>	<b>17 141</b>
Krátkodobé finanční závazky	17	23	16 412
Obchodní a jiné závazky	16	6 069	5 555
Závazek z leasingu	17	844	809
Splatný daňový závazek	8	152	136
Krátkodobé rezervy	19	88	116
<b>Krátkodobé závazky</b>		<b>7 176</b>	<b>23 028</b>
<b>Závazky celkem</b>		<b>39 395</b>	<b>40 169</b>
<b>Vlastní kapitál a závazky celkem</b>		<b>59 717</b>	<b>60 546</b>

## KONSOLIDOVANÝ VÝKAZ O ZMĚNĚ VLASTNÍHO KAPITÁLU

Sestavený za rok končící 31. prosince 2021

V milionech Kč	Pozn.	Základní kapitál	Oceňovací rozdíly z kurzových přepočtů	Oceňovací rozdíly ze zajištění peněžních toků	Ostatní kapitálové fondy	Nerozdělený zisk	Celkem
<b>K 31. prosinci 2020</b>		<b>3 102</b>	<b>-2</b>	<b>90</b>	<b>14 620</b>	<b>2 567</b>	<b>20 377</b>
Vliv fúze*		0	0	0	0	0	0
<b>K 1. lednu 2021</b>		<b>3 102</b>	<b>-2</b>	<b>90</b>	<b>14 620</b>	<b>2 567</b>	<b>20 377</b>
Zisk za období		0	0	0	0	2 574	2 574
Efektivní část změn reálné hodnoty zajištění peněžních toků		0	0	-461	0	0	-461
Čistá změna reálné hodnoty zajištění peněžních toků převedená do výkazu zisku a ztráty		0	0	350	0	0	350
Daň z položek převzatých přímo do vlastního kapitálu nebo převedených z vlastního kapitálu		0	0	21	0	0	21
Ostatní úplný výsledek		0	2	0	0	0	2
<b>Úplný výsledek</b>		<b>0</b>	<b>2</b>	<b>-90</b>	<b>0</b>	<b>2 574</b>	<b>2 486</b>
Výplata dividend	23	0	0	0	0	-2 536	-2 536
Ostatní distribuce a zaokrouhlení		0	0	0	0	-5	-5
<b>K 31. prosinci 2021</b>		<b>3 102</b>	<b>0</b>	<b>0</b>	<b>14 620</b>	<b>2 600</b>	<b>20 322</b>

\* Dceřiná společnost STEL-INVEST s.r.o. byla s účinností k 1. únoru 2021 v rámci vnitrostátní fúze sloučena se společností CETIN a.s., finanční dopad do nerozděleného zisku byl 413 tis. Kč. Rozhodný den této fúze byl 1. leden 2021.

Sestavený za rok končící 31. prosince 2020

V milionech Kč	Pozn.	Základní kapitál	Oceňovací rozdíly z kurzových přepočtů	Oceňovací rozdíly ze zajištění peněžních toků	Ostatní kapitálové fondy	Nerozdělený zisk	Celkem
<b>K 1. lednu 2020</b>		<b>3 102</b>	<b>-2</b>	<b>507</b>	<b>14 620</b>	<b>2 816</b>	<b>21 043</b>
Zisk za období		0	0	0	0	2 546	2 546
Ostatní úplný výsledek		0	0	-417	0	0	-417
<b>Úplný výsledek</b>		<b>0</b>	<b>0</b>	<b>-417</b>	<b>0</b>	<b>2 546</b>	<b>2 129</b>
Výplata dividend	23	0	0	0	0	-2 794	-2 794
Ostatní distribuce a zaokrouhlení		0	0	0	0	-1	-1
<b>K 31. prosinci 2020</b>		<b>3 102</b>	<b>-2</b>	<b>90</b>	<b>14 620</b>	<b>2 567</b>	<b>20 377</b>



## KONSOLIDOVANÝ VÝKAZ PENĚŽNÍCH TOKŮ

V milionech Kč	Pozn.	Za rok končící	
		31. prosince 2021	31. prosince 2020
Zisk za rok		2 574	2 546
Úpravy o:			
Odpisy hmotných a nehmotných aktiv	9, 10, 11	5 403	4 911
Snížení hodnoty aktiv	9, 11	159	47
Zisky z prodeje pozemků, budov a zařízení	9	-42	-71
Čisté finanční náklady/výnosy	7	574	496
Kurzové zisky/ztráty (netto)	7	-477	196
Opravné položky k pohledávkám		-27	-20
Daň z příjmů	8	653	617
<b>Peněžní toky z provozní činnosti před změnou provozního kapitálu</b>		<b>8 817</b>	<b>8 722</b>
<b>Změna provozního kapitálu:</b>			
Změna pohledávek z obchodního styku a ost. aktiv		-174	792
Změna zásob		-29	-6
Změna závazků vůči věřitelům a ost. závazků		-413	-1 025
Změna provozních rezerv		-32	21
<b>Peněžní toky z provozní činnosti</b>		<b>8 169</b>	<b>8 504</b>
Přijaté úroky		5	13
Zaplacená daň z příjmů	8	-792	-509
<b>Čisté peněžní toky z provozní činnosti</b>		<b>7 382</b>	<b>8 008</b>
<b>Peněžní toky z investiční činnosti</b>			
Pořízení dlouhodobého hmotného a nehmotného majetku		-3 976	-4 363
Příjem z prodeje dlouhodobého hmotného a nehmotného majetku		28	63
(Investice)/deinvestice do dceřiných společností	25	0	-5
<b>Čisté peněžní toky z investiční činnosti</b>		<b>-3 948</b>	<b>-4 305</b>
<b>Peněžní toky z finanční činnosti</b>			
Zaplacené úroky z dluhopisů		-287	-300
Zaplacené úroky z leasingového závazku		-142	-153
Přijaté úroky		29	37
Ostatní poplatky přijaté/zaplacené		-46	-63
Přijaté půjčky		15 888	0
Splátky emitovaných dluhopisů		-15 884	0
Čistý peněžní tok z vypořádání zajišťovacích derivátových transakcí		-857	0
Čistý peněžní tok z vypořádání kurzových derivátových transakcí		52	0
Přijaté/poskytnuté peněžní zajištění související s derivátovými obchody	13	325	-99
Zaplacené dividendy	23	-2 536	-2 794
Leasingové platby		-639	-651
<b>Čisté peněžní toky z finanční činnosti</b>		<b>-4 097</b>	<b>-4 023</b>
<b>Čisté zvýšení stavu peněz a peněžních ekvivalentů</b>		<b>-663</b>	<b>-320</b>
Peníze a peněžní ekvivalenty na začátku roku	15	1 411	1 726
Vliv pohybu měnových kurzů na stav peněz a peněžních ekvivalentů		-8	5
<b>Peníze a peněžní ekvivalenty na konci roku</b>	15	<b>740</b>	<b>1 411</b>

## PŘÍLOHA KE KONSOLIDOVANÉ ÚČETNÍ ZÁVĚRCE

### 1. VŠEOBECNÉ INFORMACE

Skupina CETIN a.s. („Skupina“) se skládá ze společnosti CETIN a.s. („Společnost“) a dceřiných společností: CETIN Finance B.V. a CETIN služby s.r.o.

K 1. lednu 2021 (rozhodný den) CETIN a.s. fúzoval se svou dceřinou společností STEL-INVEST s.r.o. v rámci vnitrostátní fúze. V průběhu roku 2021 byla dokončena likvidace dceřiné společnosti CZECH TELECOM Germany GmbH a dne 4. února 2022 byl proveden výmaz z obchodního rejstříku.

Společnost je akciová společnost zapsaná v obchodním rejstříku, se sídlem v České republice. Registrované sídlo Společnosti je na adrese Českomoravská 2510/19, Praha 9, 190 00, Česká republika.

Jediným akcionářem Společnosti byla k 31. prosinci 2021 společnost CETIN Group N.V. (součást skupiny PPF). Bližší detaily jsou popsány v Poznámce č. 23.

Společnost je předním telekomunikačním operátorem na českém trhu poskytujícím plně konvergentní služby. Síť je myšlena multiservisní přístupová, agregační a páteřní infrastruktura, která zprostředkovává přístup zákazníků jiných operátorů k jejich fixním a mobilním hlasovým, datovým a video službám.

Průměrný přepočtený počet zaměstnanců ve Skupině v roce 2021 byl 2 242 (v roce 2020 byl 2 172).

Tato konsolidovaná účetní závěrka byla dne 2. března 2022 schválena představenstvem ke zveřejnění.

## 2. ZÁKLADNÍ ZÁSADY

Základní účetní postupy použité při přípravě konsolidované účetní závěrky jsou popsány níže. Tyto účetní postupy byly aplikovány na všechny vykazované roky, pokud není uvedeno jinak.

Konsolidovaná účetní závěrka byla zpracována podle Mezinárodních standardů účetního výkaznictví (dále jen „IFRS“) v souladu se standardy IFRS přijatými EU. IFRS obsahuje standardy a interpretace schválené Radou pro mezinárodní účetní standardy (IASB) a Výborem pro IFRS interpretace.

Konsolidovaná účetní závěrka byla zpracována na principu historických pořizovacích cen, s výjimkou dlouhodobých aktiv určených k prodeji, která jsou oceněna v hodnotě nižší z pořizovací ceny a reálné hodnoty ponížené o náklady na prodej, a finančních derivátů, které jsou oceněny v reálné hodnotě tak, jak je popsáno v účetních postupech níže.

Částky uvedené v této konsolidované účetní závěrce jsou vykázány v milionech korun českých (mil. Kč), pokud není uvedeno jinak.

### Použití odhadů a předpokladů

Při přípravě konsolidované účetní závěrky v souladu s IFRS vedení provedlo některá rozhodnutí, stanovilo určité odhady a předpoklady, které ovlivňují použití účetních postupů Skupiny a mají vliv na vykazovaná aktiva, závazky, výnosy a náklady. Skutečné výsledky se mohou lišit od účetních odhadů.

Odhady a stanovené předpoklady jsou revidovány průběžně. Výsledky revize odhadů jsou účtovány prospektivně.

Skupina provádí odhady a předpoklady týkající se budoucnosti. Ze své podstaty se účetní odhady mohou lišit od skutečných výsledků.

Odhady a předpoklady jsou průběžně ohodnocovány a vycházejí z historické zkušenosti a dalších faktorů, včetně odhadů budoucích událostí, které jsou s ohledem na okolnosti rozumné.

Významné odhady a předpoklady, které mohou mít podstatný vliv na aktiva a závazky v průběhu následujících let jsou uvedeny níže:

#### (1) Daň z příjmů a odložená daň

Skupina odhaduje závazek splatné daně a s ohledem na dočasné rozdíly také daň odloženou. Konečné daňové posouzení řady transakcí a kalkulací je v době tvorby odhadů nezpracované a určování odloženého daňového závazku a pohledávky odráží očekávání, jak budou využita aktiva Skupiny a uhrazeny její závazky. Bude-li se konečná výše daňově neuznatelných/nedaňových položek odchylovat od odhadnutých částek, bude tato odchylka zúčtována v období, kdy bude zjištěna (viz Poznámka č. 8 a Poznámka č. 18).

## (2) Dlouhodobý hmotný a nehmotný majetek

Účtování investic do hmotného a nehmotného majetku zahrnuje používání odhadů pro určení doby životnosti aktiv pro účely odepisování a pro posouzení reálné hodnoty aktiv v době akvizice pro aktiva pořízené v rámci podnikových kombinací.

Pro určení životnosti je nutné udělat odhady ve spojitosti s budoucím technologickým vývojem a alternativním použitím aktiv. Pro určení budoucího technologického vývoje je třeba významného odhadu, protože časování a rozsah budoucích technologických změn je těžké předpovídat. Bližší detaily jsou popsány v Poznámce č. 3c – Pozemky, budovy a zařízení a v Poznámce č. 3d – Nehmotná aktiva.

Dojde-li ke snížení hodnoty dlouhodobého hmotného nebo nehmotného majetku, vykáže se ztráta ze snížení hodnoty ve výkazu zisku a ztráty v daném období. Rozhodnutí o vykázání ztráty ze snížení hodnoty zahrnuje odhad výše ztráty i analýzu důvodů potenciální ztráty. V úvahu jsou brány dodatečné ukazatele jako technologické zastarávání, ukončení poskytování určitých služeb a jiné okolnosti.

Pro identifikaci potenciální ztráty ze snížení hodnoty Skupina pravidelně vyhodnocuje výkonnost penězotvorných jednotek. Určení zpětně získatelné hodnoty penězotvorných jednotek také zahrnuje využití předpokladů a odhadů a vyžaduje významný úsudek.

## (3) Rezervy a podmíněné závazky

Způsob, jakým Skupina kvantifikuje závazky, u nichž je nejistá částka a časování, závisí na odhadu vedení Skupiny, týkajícího se částky a časování závazku a pravděpodobnosti odlivu prostředků představujících ekonomický prospěch, které budou požadovány při úhradě závazku. Skupina tvoří rezervu, pokud má současný závazek (smluvní nebo mimosmluvní), který je důsledkem konkrétní události v minulosti a je pravděpodobné, že k vyrovnání takového závazku bude nezbytný odtok prostředků představujících ekonomický prospěch a může být proveden spolehlivý odhad částky závazku (viz Poznámka č. 19). Skupina vykazuje rezervu na demontáž aktiva, která je součástí pořizovacích cen aktiv, které Skupina bude likvidovat na konci jejich životnosti. Změna rezervy související s úpravou odhadů je účtována souvztažně oproti dlouhodobému majetku.

O podmíněných závazcích není v účetních výkazech účtováno, ale jsou popsány v příloze k finančním výkazům (viz Poznámka č. 20), neboť jejich existence bude potvrzena pouze tím, že dojde nebo nedojde k jedné nebo více nejistým událostem v budoucnosti, které nejsou plně pod kontrolou Skupiny. Podmíněné závazky jsou průběžně prověřovány tak, aby se zjistilo, zda se odtok prostředků představujících ekonomický prospěch nestal pravděpodobným. Pokud je pravděpodobné, že dojde k odtoku prostředků představujících ekonomický přínos z důvodu položky, která byla původně považována za podmíněný závazek, vykáže se na ni rezerva v účetních výkazech za období, ve kterém ke změně pravděpodobnosti došlo.

## (4) Pohledávky

Pohledávky z obchodního styku jsou vedeny v původní výši snížené o opravnou položku. Skupina vypočítává opravné položky k pohledávkám ve výši očekávaných úvěrových ztrát po

dobu životnosti finančního aktiva. Podrobnosti k určení snížení hodnoty pohledávek jsou uvedeny v bodě 3g – Finanční aktiva.

(5) Smlouva o službách mobilní sítě

Mezi nejvýznamnější smlouvy Skupiny patří smlouva o službách mobilní sítě popsána v Poznámce č. 24. Skupina rozhodla vykázat tuto dohodu jako poskytování služby podle IFRIC 4, protože plnění poskytovaná dle této smlouvy nebyla závislá na užití specifického aktiva a ze smlouvy nevyplývalo žádné právo k užití aktiva.

(6) Leasing

Při oceňování leasingového závazku se používá přírůstková výpůjční úroková míra. Tato přírůstková výpůjční úroková míra použitá pro diskontování budoucích leasingových plateb je založena na aktuální úrokové křivce, která je definovaná jako referenční úroková sazba upravená o Skupinový spread a dále upravená o specifické úpravy týkající se leasingu.

Aktiva z práva k užívání jsou odepisována v souladu s délkou nájemní smlouvy. Pro smlouvy uzavřené na dobu neurčitou (nebo smlouvy s možností prodloužení na straně Skupiny) byla na základě posouzení managementu, plánů a na základě očekávaných změn v technologiích stanovena doba odepisování do 31. prosince 2030. Smlouvy představují zejména nájemní vztahy z titulu umístění technologických zařízení jak mobilní, tak fixní sítě.

### 3. VÝZNAMNÉ ÚČETNÍ POLITIKY

#### Přijetí nových nebo revidovaných standardů a interpretací IFRS (zahrnuty jsou standardy a interpretace relevantní pro Skupinu)

#### Nové standardy, které nejsou v platnosti k 31. prosinci 2021 (zahrnuty jsou standardy relevantní pro Skupinu)

K datu sestavení této konsolidované účetní závěrky byly vydány následující standardy, jejichž přijetí k tomuto datu nebylo povinné. Skupina přijme tyto standardy k datu jejich účinnosti.

Standard a změny		Účinnost*
IFRS 16 (novelizace)	Úlevy na nájemném v souvislosti s pandemií COVID-19 po 30. červnu 2021	1. dubna 2021
IFRS 10 and IAS 28 (novelizace)	Prodej nebo vklad aktiv mezi investorem a jeho přidruženým či společným podnikem	Odloženo na neurčito
IAS 1 (novelizace)	Klasifikace závazků jako krátkodobé a dlouhodobé Zveřejnění účetních politik	1. ledna 2023
IAS 16 (novelizace)	Pozemky, budovy a zařízení – výnosy před zamýšleným použitím	1. ledna 2022
IAS 37 (novelizace)	Nevýhodné smlouvy – náklady na splnění smlouvy	1. ledna 2022
IAS 8 (novelizace)	Definice účetního odhadu	1. ledna 2023
IAS 12 (novelizace)	Odložená daň vztahující se k aktivům a závazkům vyplývajícím z jedné transakce	1. ledna 2023
Roční zdokonalení IFRS 2018 – 2020	Novelizace IFRS 9 Finanční nástroj Novelizace ilustrativních příkladů k IFRS 16 Leasingy	1. ledna 2022

\* účinnost pro období začínající od daného data

Skupina nyní posuzuje dopady z přijetí těchto standardů a změn. Na základě dosud provedených analýz Skupina neočekává významný dopad na finanční výkazy v období jejich přijetí.

Společnost se konzistentně řídí účetní politikami, které jsou uvedeny dále, a to s výjimkou týkající části Nové standardy a interpretace uvedené výše.

#### a) Skupinové vykazování

##### Konsolidace

Skupina kontroluje společnost v případě, že je vystavena nebo má práva na variabilní výnosy vyplývající z její účasti ve společnosti a zároveň má schopnost ovlivnit tyto výnosy skrze její moc rozhodovat o činnostech společnosti. Kontrolované společnosti jsou konsolidovány, a to ode dne, kdy nad nimi Skupina získala kontrolu (datum koupě), a jsou vyloučeny z konsolidace k datu pozbytí této kontroly.

Kromě případů, které indikovaly snížení hodnoty převáděného aktiva, byly všechny transakce mezi společnostmi ve Skupině eliminovány. V případě potřeby byly účetní postupy dceřiných

---

společností upraveny tak, aby byl zajištěn soulad s postupy Skupiny a ostatními společnostmi Skupiny.

### **Podnikové kombinace**

Podnikové kombinace jsou účtovány s použitím metody koupě. Pořizovací náklad podnikové kombinace je reálná hodnota nabytých aktiv, převzatých závazků a emitovaných nástrojů vlastního kapitálu Skupiny. Pořizovací náklad zahrnuje reálnou hodnotu aktiv a závazků vyplývajících z ujednání o protihodnotách. Náklady související s koupí jsou účtovány v okamžiku uskutečnění. Přebytek pořizovacích nákladů, nekontrolního podílu v nabývaném podniku a k datu akvizice stanovené reálné hodnoty předešlého podílu v nabývaném podniku nad reálnou hodnotou podílu Skupiny na identifikovatelných čistých aktivech je vykázán jako goodwill. Přebytek reálné hodnoty podílu Skupiny na identifikovatelných čistých aktivech nad převedenou protihodnotou, nekontrolním podílu v nabývaném podniku k datu akvizice a stanovenou reálnou hodnotou předešlého podílu v nabývaném podniku, je vykázán jako zisk ve výkazu o úplném výsledku k datu akvizice. Více informací je uvedeno v Účetních postupech (viz Poznámka č. 3d – Nehmotná aktiva).

#### **b) Transakce v cizích měnách**

##### **(i) Funkční měna a měna vykazování**

Položky obsažené v účetní závěrce každého subjektu Skupiny jsou oceněny měnou, která nejlépe zobrazuje ekonomickou podstatu zásadních událostí a okolností týkajících se Společnosti („funkční měna“). Funkční měna Společnosti je česká koruna. Konsolidovaná účetní závěrka je vyjádřena v českých korunách, což je měna vykazování Skupiny. Funkční měna dceřiných společností je jejich lokální měna.

##### **(ii) Transakce a zůstatky**

Transakce v cizích měnách jsou účtovány přepočtené na funkční měnu s použitím denního kurzu. Zisky a ztráty vyplývající z úhrady těchto transakcí a z přepočtu peněžních aktiv a pasiv v cizích měnách jsou vykazovány ve výkazu zisku a ztráty, s výjimkou transakcí k zajištění peněžních toků přeceněných do ostatního úplného výsledku. Zůstatky peněžních položek v cizích měnách se na konci roku přeceňují kurzem platným ke konci roku. Zůstatky nepeněžních položek, které jsou vedeny v historických cenách vyjádřených v cizí měně, se na konci roku nepřeceňují, ale vykážou se za použití směnného kurzu k datu transakce. Nepeněžní položky, které jsou vedeny v reálné hodnotě vyjádřené v cizí měně, se vykážou za použití směnného kurzu, který platil, když byla tato hodnota určena.

##### **(iii) Skupina**

Výkazy zisku a ztráty zahraničních subjektů se převádějí na měnu používanou pro vykazování Skupinou průměrem směnných kurzů za dané období/rok, zatímco výkazy o finanční pozici se převádějí směnnými kurzy platnými k datu účetní závěrky. Kurzové rozdíly vzniklé zpětným přepočtem čisté investice do zahraničního subjektu a půjček nebo jiných nástrojů určených k zajištění takových investic se zahrnují do ostatního úplného výsledku. Při prodeji zahraničního subjektu se kumulovaná částka kurzových rozdílů vykáže ve výkazu zisku a ztráty jako součást zisku nebo ztráty z prodeje.



### c) Pozemky, budovy a zařízení

Nemovitosti, stroje a zařízení jsou prvotně zaznamenány v pořizovací ceně a následně jsou s výjimkou pozemků vykázány v pořizovací ceně snížené o oprávky a opravné položky na snížení hodnoty. Pozemky jsou následně zachyceny v pořizovací ceně snížené o opravné položky na snížení hodnoty.

Nemovitosti, stroje a zařízení nabyté při podnikové kombinaci jsou uvedeny v pořizovacích cenách (které se rovnají jejich reálné hodnotě k rozhodnému dni podnikové kombinace) snížených o oprávky a případné opravné položky na snížení hodnoty.

Pořizovací cena nemovitostí, strojů a zařízení zahrnuje veškeré náklady, které přímo souvisejí s uvedením jednotlivých položek hmotných aktiv do stavu umožňujícího předpokládané použití. V případě výstavby telekomunikační sítě patří do pořizovací ceny veškeré náklady vznikající v rámci výstavby sítě až k poslednímu účastnickému rozvaděči, což zahrnuje náklady dodavatelů, materiál, přímé mzdové náklady a úrokové náklady realizované v průběhu pořízení aktiva. Pořizovací cena zahrnuje případně též odhadované náklady na demontáž a odstranění hmotného majetku.

Následné výdaje jsou uznány jako aktivum v kategoriích pozemky, budovy a zařízení pouze v případě, že je pravděpodobné, že z nich bude mít Skupina budoucí ekonomický užitek a pořizovací náklady mohou být spolehlivě určeny.

Výdaje na opravy a údržbu hmotných aktiv jsou účtovány do nákladů v době jejich vzniku.

Významné náhradní díly s dobou použitelnosti delší než 1 rok jsou součástí nemovitostí, strojů a zařízení.

Hmotná aktiva, která se již nepoužívají, nejsou určena k prodeji a nepřinášejí žádný budoucí ekonomický prospěch nebo jsou z jiných důvodů vyřazena, se z výkazu o finanční pozici vyřadí spolu s oprávkami vztahujícími se k tomuto majetku. Veškeré čisté zisky (přínosy) či ztráty vzniklé v souvislosti s vyřazením jsou účtovány do výsledku hospodaření z provozní činnosti, tj. čistý zisk či ztráta je určena jako rozdíl mezi čistým výnosem z vyřazení/prodeje a vykázanou účetní hodnotou aktiva.

Hmotná aktiva, s výjimkou pozemků, jsou odpisována rovnoměrně počínaje okamžikem jejich připravenosti k užívání. Odpisování se přerušuje k okamžiku odúčtování aktiva nebo je-li hmotné aktivum klasifikováno jako aktivum držené k prodeji, a to k okamžiku, který nastane dříve.

Odpisování se nepřerušuje, pokud je aktivum dočasně v nečinnosti nebo mimo aktivní provoz (v případě, že není plně odepsáno).

Předpokládané doby životnosti použité v této konsolidované účetní závěrce jsou následující:

	<b>Počet let</b>
Budovy a konstrukce	9 - 56
Vedení, kabely a související venkovní zařízení	11 - 45
Telekomunikační technologie a zařízení	1 - 36
Ostatní dlouhodobý majetek	1 - 11

---

Zůstatkové hodnoty a životnost aktiv jsou ke každému rozvahovému datu revidovány a v případě potřeby upraveny.

Pokud zůstatková hodnota aktiva přesahuje jeho odhadovanou zpětně ziskatelnou hodnotu, je zůstatková hodnota aktiva snížena na jeho zpětně ziskatelnou hodnotu (viz Poznámka č. 3f – Snížení hodnoty aktiv).

#### **d) Nehmotná aktiva**

Nehmotná aktiva Skupiny tvoří počítačový software a ocenitelná práva (věcná břemena, doména). Počítačový software představuje především externí náklady spojené s pořízením informačních systémů Skupiny určených pro používání v rámci Skupiny. Náklady spojené s vývojem nebo opravami počítačových programů jsou vykazovány jako náklady v době jejich vzniku. Nicméně náklady přímo spojené s identifikovanými a specifickými softwarovými produkty, které jsou kontrolovány Skupinou a jejichž pravděpodobný ekonomický užitek bude převyšovat pořizovací náklady po dobu delší než jeden rok, jsou vykazovány jako nehmotná aktiva. Náklady na počítačový software jsou odpisovány rovnoměrně na základě předpokládané doby použitelnosti, obvykle po dobu tří až devíti let. Ocenitelná práva jsou odepisována po dobu, po kterou je Skupina může využívat.

Nehmotná aktiva Skupiny nabytá při podnikových kombinacích jsou uvedena v pořizovacích cenách (které se rovnají jejich reálné hodnotě k datu nabytí) ponížených o oprávky a případná snížení hodnoty a jsou odepisována metodou rovnoměrných odpisů po dobu jejich předpokládané použitelnosti.

Nehmotná aktiva, která jsou identifikována s neurčitelnou dobou životnosti, nejsou odepisována, jsou však předmětem testování na snížení hodnoty (viz Poznámka č. 11).

Skupina k rozvahovému dni prověřuje životnost nehmotných aktiv, která se neodepisují, a určuje, zda události a okolnosti i nadále podporují stanovení životnosti aktiva jako neurčitelné. V opačném případě se formou změny účetního odhadu zaznamená úprava ve stanovení životnosti aktiva z neurčitelné na určitelnou.

Zůstatkové hodnoty, zbytkové hodnoty, určitelnost či neurčitelnost životnosti aktiva a samotná životnost aktiv jsou ke každému rozvahovému datu prověřovány, revidovány a v případě potřeby prospektivně upraveny jako změna účetního odhadu.

Nehmotná aktiva, která se již nevyužívají a nepřinášejí žádný budoucí ekonomický prospěch nebo jsou z jiných důvodů vyřazena, se z výkazu o finanční pozici vyřadí spolu s opravkami vztahujícími se k tomuto majetku (jsou-li odepisována). Veškeré čisté zisky či ztráty vzniklé v souvislosti s vyřazením jsou účtovány do výsledku hospodaření z provozní činnosti, tj. čistý zisk či ztráta je určena jako rozdíl mezi čistým výnosem z vyřazení/prodeje a vykázanou účetní hodnotou aktiva.

Nehmotná aktiva, s výjimkou aktiv s neurčitelnou dobou životnosti, jsou odepisována rovnoměrně od okamžiku jejich připravenosti k užívání. Odepisování se přerušuje k okamžiku odúčtování/vyřazení aktiva nebo je-li nehmotné aktivum klasifikováno jako aktivum s neurčitelnou dobou životnosti nebo jako aktivum určené k prodeji, a to k okamžiku, který nastane dříve.

#### e) Dlouhodobá aktiva klasifikovaná jako aktiva určená k prodeji

Skupina ve výkazu o finanční pozici odděleně vykazuje dlouhodobá aktiva (skupinu aktiv) určená k prodeji, u kterých nedojde k návratnosti zůstatkové hodnoty pokračujícím užíváním, ale prodejem. Takto klasifikovaná aktiva (skupina aktiv) jsou k dispozici k okamžitému prodeji v jejich aktuálním stavu a za podmínek běžných pro prodej těchto aktiv (skupin aktiv), jejich prodej je vysoce pravděpodobný a je očekáván v rozmezí jednoho roku.

Skupina oceňuje dlouhodobá aktiva (skupinu aktiv) klasifikovaná jako aktiva určená k prodeji nižší hodnotou ze zůstatkové hodnoty a reálné hodnoty snížené o náklady na prodej.

Skupina uzná snížení hodnoty aktiv při počátečním nebo při následném snížení zůstatkové hodnoty na reálnou hodnotu sníženou o náklady na prodej a účtuje o nich jako o snížení hodnoty aktiv s dopadem na výkaz zisku a ztráty za dané období.

Od okamžiku, kdy je aktivum klasifikováno jako aktivum určené k prodeji a případně přeceněno, přestane se odepisovat a sleduje se pouze snížení jeho hodnoty.

Případné zisky z následného nárůstu reálné hodnoty snížené o náklady na prodej jsou identifikovány a vykázány ve výkazu zisku a ztráty, a to maximálně do výše doposud uznaného kumulativního snížení hodnoty.

#### f) Snížení hodnoty nefinančních aktiv

Nefinanční aktiva, s výjimkou zásob a odložené daňové pohledávky, jsou prověřována, zda nedošlo ke snížení jejich hodnoty kdykoli, kdy dojde k takovým událostem nebo změnám v odhadech, které naznačují, že účetní zůstatková hodnota aktiva může převýšit zpětně získatelnou hodnotu aktiva nebo alespoň při ročním testování nehmotných aktiv s neurčitelnou dobou životnosti, popřípadě nehmotných aktiv dosud neuvedených do užívání. Ztráta v důsledku snížení hodnoty je vykázána ve výši rozdílu, o který zůstatková hodnota aktiva převyšuje jeho zpětně získatelnou hodnotu. Zpětně získatelná hodnota je vyšší z čisté prodejní ceny aktiva a jeho hodnoty z užívání. Pro účely posouzení snížení hodnoty jsou aktiva slučována do skupin na nejnižším stupni, pro který je možné samostatně identifikovat peněžní toky (penězotvorné jednotky).

Ztráta ze snížení hodnoty je uznána do nákladů tehdy, kdy je dosažena. Ztráta ze snížení hodnoty uznaná v předchozích obdobích u aktiva se ruší tehdy a jen tehdy, když došlo ke změnám v odhadech použitých pro stanovení zpětně získatelné částky aktiva od té doby, co byla naposledy uznána ztráta ze snížení hodnoty. Jde-li o takový případ, účetní hodnota aktiva se zvýší na jeho zpětně získatelnou částku. Tato zvýšená hodnota nesmí převýšit účetní hodnotu sníženou o odpisy, která by byla stanovena, pokud by se nevykázala žádná ztráta ze snížení hodnoty aktiva v předchozích letech. Takovéto zrušení je uznáno jako snížení nákladů ve výkazu zisku a ztráty v období, ve kterém bylo dosaženo.

Skupina minimálně ke každému rozvahovému dni zhodnotí, zda existuje náznak, že ztráta ze snížení hodnoty, která byla uznána pro majetek v předchozích obdobích, již nadále neexistuje nebo se mohla snížit nebo zvýšit. Existuje-li jakýkoli takový náznak, Skupina odhadne zpětně získatelnou částku takového aktiva a porovná ji s účetní hodnotou (sníženou o opravnou

položku). Při určování, zda existuje nějaký náznak, že ztráta ze snížení hodnoty, která byla uznána v předchozích obdobích, již nadále neexistuje, Skupina vezme v úvahu externí i interní informační zdroje (tržní hodnota aktiva, očekávané změny na trhu, technologické, ekonomické nebo legislativní změny, tržní úrokové sazby, významné změny s příznivým dopadem na Skupinu, co se týče rozsahu nebo způsobu, jímž je aktivum užíváno nebo se předpokládá, že bude užíváno, důkaz z interního výkaznictví, který naznačuje ekonomickou výkonnost aktiva atd.). Výpočet odhadu zpětně ziskatelné hodnoty je založen na mnohých předpokladech učiněných vedením Skupiny.

### **g) Finanční aktiva a závazky**

Pohledávky a vydané dluhové cenné papíry jsou prvotně vykázány k datu jejich vystavení. Všechny ostatní finanční aktiva a finanční závazky jsou prvotně vykázány k datu, kdy se Skupina stane vázanou smluvními podmínkami finančního nástroje.

#### **(i) Finanční aktiva**

Veškerá finanční aktiva jsou dle IFRS 9 klasifikovaná jako nástroje následně oceněné naběhlou hodnotou, reálnou hodnotou do ostatního úplného výsledku („FVOCI“) nebo reálnou hodnotou do zisku nebo ztráty („FVTPL“).

S výjimkou pohledávek z obchodního styku, které nemají významnou složku financování, jsou finanční aktiva prvotně oceněna reálnou hodnotou, u finančních aktiv mimo kategorii FVTPL, upravenou o transakční náklady přímo související s pořízením finančního aktiva. Následné ocenění jednotlivých kategorií finančních aktiv relevantních pro Skupinu je následující.

#### Finanční aktiva oceněna reálnou hodnotou do zisku nebo ztráty

Tato finanční aktiva jsou následně oceněna v reálné hodnotě a jsou zahrnuta do krátkodobých nebo do dlouhodobých aktiv v závislosti na období, ve kterém proběhne jejich vypořádání. Veškeré zisky/ztráty, včetně úrokových a dividendových výnosů jsou vykázány ve výsledku hospodaření.

#### Finanční aktiva oceněna v naběhlé hodnotě

Tato finanční aktiva jsou následně oceněna v naběhlé hodnotě za použití metody efektivní úrokové míry a jsou zahrnuta do krátkodobých nebo do dlouhodobých aktiv v závislosti na období, ve kterém proběhne jejich vypořádání. Naběhlá hodnota je snížena o znehodnocení. Úrokové výnosy, zisk/ztráta z kurzových přepočtů a znehodnocení jsou vykázány ve výsledku hospodaření. Stejně jako zisk/ztráta při odúčtování těchto finančních aktiv.

#### **(ii) Znehodnocení finančních aktiv**

V souladu s IFRS 9 vyčíslují účetní jednotky opravnou položku na ztráty z finančních aktiv ve výši odpovídající dvanáctiměsíčním očekávaným úvěrovým ztrátám, nebo ve výši odpovídající očekávaným úvěrovým ztrátám za celou dobu trvání finančního aktiva.

Skupina se rozhodla vyčíslovat opravné položky k pohledávkám a smluvním aktivům ve výši odpovídající očekávaným úvěrovým ztrátám za celou dobu trvání finančního aktiva. Pro peníze a peněžní ekvivalenty a poskytnuté půjčky vyčísluje Skupina opravné položky ve výši odpovídající dvanáctiměsíčním očekávaným úvěrovým ztrátám, pokud u nich nedošlo k významnému zvýšení úvěrového rizika od prvotního zaúčtování.

---

Při posuzování, zda došlo u finančního aktiva k významnému zvýšení úvěrového rizika, porovnává Skupina riziko selhání u finančního nástroje k datu vykazání s rizikem ke dni prvotního zaúčtování a zvažuje přiměřené a doložitelné informace, které jsou dostupné bez vynaložení nepřiměřených nákladů nebo úsilí a které ukazují na významné zvýšení úvěrového rizika. Skupina vychází zejména z vlastních historických zkušeností, dostupných informací a analýz trhu, včetně aktuálních makroekonomických indikátorů a prognóz do budoucna.

(iii) Finanční závazky

Finanční závazky jsou klasifikovány jako oceněné v naběhlé hodnotě nebo reálné hodnotě do zisku nebo ztráty („FVTPL“).

Finanční závazky jsou klasifikovány jako FVTPL, když se jedná o závazky držené k prodeji, derivátové finanční nástroje nebo když jsou jako FVTPL určeny k datu prvotního zaúčtování. Tyto finanční závazky jsou oceněny v reálné hodnotě a veškeré zisky nebo ztráty, včetně úrokových nákladů jsou vykázány ve výsledku hospodaření.

Ostatní finanční závazky jsou vykazovány k datu pořízení v reálné hodnotě snížené o transakční náklady. V následujících obdobích jsou vykázány v naběhlé hodnotě za použití metody efektivní úrokové míry; jakékoli rozdíly mezi hodnotou prvotního vykazání a umořenou hodnotou jsou vykázány ve výkazu zisku a ztráty v příslušném období.

Finanční závazky jsou klasifikovány jako krátkodobé, pokud Skupina nemá bezpodmínečné právo splatit je za více jak 12 měsíců po rozvahovém dni.

Výpůjční náklady související s úvěry používanými k financování pořízení a výstavby způsobilých aktiv jsou aktivovány v průběhu období, které je potřebné pro dokončení a přípravu daného aktiva k jeho následnému užívání. Ostatní úroky jsou účtovány přímo do nákladů.

(iv) Odúčtování finančních nástrojů

Finanční aktivum je odúčtováno, pokud smluvní práva na peněžní toky z finančního aktiva vypršela nebo Skupina převedla svá práva na peněžní toky z finančního aktiv, a přitom buď v podstatné míře převedla všechna rizika a odměny plynoucí z finančního aktiva, anebo rizika a odměny ani nepřevédla, ani v podstatné míře nepodržela, ale převedla kontrolu nad finančním aktivem.

Finanční aktivum je odepsáno, když si je Skupina jistá, že část nebo celá hodnota finančního aktiva nebude splacena. K odpisu dochází v momentu, kdy Skupina vyčerpala možnosti vymožení splacení daného aktiva, nebo Skupině zanikl právní nárok na dané finanční aktivum. I když Skupina neočekává splacení odepsané částky, finanční aktivum může být právně nárokovatelné v souladu s obchodními podmínkami Skupiny. Náklady na odepsaná finanční aktiva jsou vykázány v pozici Ztráty ze znehodnocení finančních aktiv.

Finanční závazek je odúčtován, pokud jsou smluvní povinnosti plně uhrazeny, zrušeny nebo vypršely. Případný rozdíl mezi zůstatkovou hodnotou a částkou zaplacenou k úhradě daného závazku je rozeznán ve výkazu zisku a ztráty v daném období.

(v) Započtení finančních nástrojů

Finanční aktiva a závazky jsou vzájemně započteny a čistá částka vykázána v rozvaze, pokud existuje ze zákona vymahatelné právo započíst uznané částky a existuje záměr uskutečnit vypořádání v čisté výši, nebo realizovat pohledávku a současně vypořádat závazek. Právomocně vymahatelné právo nesmí být závislé na budoucích událostech a musí být vykonatelné v běžné obchodní činnosti i v případě selhání, platební neschopnosti nebo úpadku Skupiny či protistrany.

Pohledávky a závazky ve vztahu k ostatním operátorům za služby propojení se pravidelně započítávají a vyrovnávají.

**h) Leasing**

Skupina aplikuje standard IFRS 16, který stanovil zásady účtování, oceňování, vykazování a zveřejňování leasingů. Standard přinesl jediný rozvahový účetní model leasingů vyžadující vykázání aktiva a závazku ke všem významným leasingům.

Na počátku smlouvy Skupina vyhodnotí, zda smlouva má charakter leasingu nebo leasing obsahuje, na základě toho, zda smlouva převádí právo kontrolovat užití identifikovatelného aktiva po určitou dobu trvání výměnou za protihodnotu.

Nájemce:

Skupina účtuje o aktivu z práva k užívání a závazku z leasingu ke dni zahájení leasingu. Aktivum z práva k užívání je na začátku oceněno pořizovacími náklady, které zahrnují částku prvotního ocenění závazku sníženou o všechny leasingové platby provedené před dnem zahájení, o počáteční přímé náklady vynaložené nájemcem a o odhadované náklady spojené s demontáží a odstraněním podkladového aktiva a uvedením místa, kde se nalézá, do původního stavu a zvýšené o obdržené leasingové pobídky.

Aktiva jsou odepisována rovnoměrně, buď po dobu použitelnosti aktiva z práva k užívání, nebo do konce doby trvání leasingu, pokud spíše představuje očekávanou spotřebu budoucích ekonomických benefitů.

Závazek z leasingu je ke dni zahájení oceněn současnou hodnotou leasingových plateb, které nejsou k tomuto datu uhrazeny, které jsou diskontovány s použitím implicitní úrokové míry leasingu, pokud nelze tuto míru snadno určit, Skupina použije přírůstkovou výpůjční úrokovou míru. Doba trvání leasingu zahrnuje období, která jsou upravena opcí na prodloužení, pokud je Společnost přiměřeně jistá, že taková opce bude využita. Dále je aktivum z práva k užití pravidelně snižováno o ztráty ze znehodnocení, pokud takové jsou, a také je upraveno o následná přecenění závazku z leasingu.

Závazek z leasingu je následně oceněn v zůstatkové hodnotě za použití metody složeného úročení. Je znovu přeceněn, pokud dojde ke změně budoucích leasingových plateb z titulu změny indexu nebo míry, pokud došlo ke změně Skupinou odhadované splatné částky jako záruky zbytkové hodnoty, nebo pokud Společnost změní svoje vyhodnocení ohledně využití opce na nákup podkladového aktiva, opce na prodloužení nebo ukončení nájmu.

Pokud je závazek z leasingu takto přeceněn, odpovídající částka je zaúčtována jako úprava zůstatkové hodnoty aktiva z práva k užívání, nebo je účtována do výsledku hospodaření, pokud zůstatková hodnota aktiva z práva k užívání je snížena na nulu.

Skupina nevykazuje aktiva z práva k užívání a závazky z nájmu aktiv s nízkou hodnotou (kopírky, ostatní kancelářské vybavení). Leasingové platby spojené s těmito leasingy jsou účtovány do nákladů rovnoměrně dle doby trvání leasingu. Společnosti se rozhodla účtovat o leasingových a neleasingových komponentách odděleně.

Pronajímatel:

Pokud je Skupina v roli pronajímatele, určí ke dni zahájení leasingu, zda se jedná o finanční nebo operativní leasing.

Pro klasifikaci každého leasingu, Skupina udělá celkové vyhodnocení, zda leasing převádí v podstatě všechna rizika a užítky vyplývající z vlastnictví podkladového aktiva. Pokud ano, potom se jedná o finanční leasing. Pokud ne, jedná se o operativní leasing. V rámci tohoto posouzení Skupina zvažuje určité ukazatele, jako je to, zda je leasing pro hlavní část ekonomické životnosti aktiva.

Skupina rozlišuje leasingové platby z operativního leasingu rovnoměrně po celou dobu trvání nájmu a vykazuje je jako ostatní výnosy.

#### **i) Zásoby**

Zásoby se vykazují v nižší ze dvou hodnot: v pořizovací ceně nebo v čisté realizovatelné hodnotě. Pořizovací cena zahrnuje cenu pořízení a náklady spojené s pořízením zásob (dopravné, clo, pojištění). Zásoby jsou oceněny váženým aritmetickým průměrem. Čistá realizovatelná hodnota je odhadem obvyklé prodejní ceny, snížené o náklady na dokončení a prodejní náklady.

#### **j) Peníze a peněžní ekvivalenty**

Peníze a peněžní ekvivalenty se ve výkazu o finanční pozici oceňují pořizovací cenou. Pro účely přehledu o peněžních tocích zahrnují peníze a peněžní ekvivalenty hotovost v pokladně, zůstatky na bankovních účtech, krátkodobé vklady a likvidní finanční investice s tříměsíční nebo kratší lhůtou splatnosti a jsou očištěny o záporné zůstatky kontokorentních účtů. Ve výkazu o finanční pozici jsou zůstatky bankovních kontokorentních účtů, pokud takové jsou, zachyceny v běžných závazcích v položce Úvěry a krátkodobé finanční závazky.

#### **k) Splatná a odložená daň**

Náklad daně z příjmů představuje splatnou a odloženou daň.

Splatná daňová pohledávka a závazek kalkulované za běžné nebo předchozí období jsou vykazovány v hodnotě očekávaného plnění od správce daně nebo placené správci daně. Pro kalkulaci daně jsou použity daňové sazby a uplatněna právní ustanovení, která jsou platná nebo vydaná k datu sestavení konsolidované účetní závěrky v příslušné zemi.



Daň z příjmů týkající se položek vykazovaných v ostatním úplném výsledku je zahrnuta v ostatním úplném výsledku, nikoli ve výkazu zisku a ztráty.

Odložená daň je vypočtena s použitím závazkové metody uplatněné na všechny dočasné rozdíly vzniklé mezi daňovou hodnotou majetku a závazků a jejich účetní zůstatkovou hodnotou vykazovanou v konsolidované účetní závěrce. Odložená daň je vypočtena s použitím schválených daňových sazeb a právních ustanovení, která budou účinná v době, kdy dojde k realizaci aktiva nebo vyrovnání závazku.

Hlavní dočasné rozdíly vyplývají z rozdílů mezi daňovou a účetní zůstatkovou hodnotou dlouhodobého hmotného majetku, snížení hodnoty pohledávek a zásob, daňově neodpočitatelných rezerv, nevyužitých daňových ztrát a z rozdílů mezi reálnou hodnotou nabytých čistých aktiv souvisejících s akvizicemi a jejich daňovými základy.

Odložená daňová pohledávka se uznává u všech odečitatelných přechodných rozdílů v rozsahu, v jakém je pravděpodobné, že zdanitelný zisk, proti kterému se bude moci využít odečitatelný přechodný rozdíl, bude dosažen.

Skupina účtuje o daňových dopadech transakcí a událostí shodným způsobem jako o samotných transakcích a událostech. Daňové dopady z transakcí a událostí, které jsou zúčtovány přímo ve výsledku hospodaření, jsou zúčtovány ve výsledku hospodaření. Daňové dopady z transakcí a událostí, které jsou zúčtovány ve vlastním kapitálu, jsou též zúčtovány ve vlastním kapitálu.

Odložená daňová pohledávka a závazek jsou vzájemně započteny v případě, že je dle zákona možné započíst daňové aktivum a závazek, a pokud odložené daně podléhají stejnému správci daně. Stejně ustanovení je uplatněno i pro vzájemný zápočet běžné daňové pohledávky a závazku.

Odložená daňová pohledávka a závazek je vypočten za použití aktuálně známých daňových sazeb, které jsou očekávány v období zúčtování pohledávky či závazku.

## **I) Zaměstnanecké požitky**

### **(i) Důchodové pojištění a penzijní připojištění**

Skupina hradí pravidelné odvody do státního rozpočtu k financování státního důchodového pojištění s využitím sazeb platných v průběhu období na základě hrubých mezd. Odvody do státního rozpočtu k financování státního důchodového pojištění odpovídají plánu definovaných příspěvků. Skupina nemá žádné dodatečné náklady s tímto pojištěním po uskutečnění platby. Náklady související s odvody jsou zúčtovány ve výkazu zisku a ztráty ve stejném období jako výplata mezd a platů, ke které se vztahují. Skupina také poskytuje svým zaměstnancům penzijní připojištění formou plateb pojišťovně v rámci platného penzijního plánu. Tyto náklady jsou účtovány do výkazu zisku a ztráty v období, ke kterému se vztahují. Skupina nemá žádné dodatečné náklady s tímto pojištěním po uskutečnění platby.

### **(ii) Odstupné**

Odstupné se vztahuje na zaměstnance, jejichž pracovní poměr je předčasně ukončen ze zákonem stanovených důvodů. Skupina účtuje o rezervě na odstupné, pokud je zavázána k ukončení pracovního poměru vybraných zaměstnanců v souladu se schváleným detailním

plánem bez reálné možnosti jeho zrušení. Odstupné splatné v době delší než 12 měsíců je diskontováno na současnou hodnotu. Skupina však nemá žádné závazky z odstupného splatné v době delší než 12 měsíců po rozvahovém dni.

### (iii) Odměny

Skupina účtuje o odměnách zaměstnancům vztahujících se k danému účetnímu období v souladu s očekávaným plněním cílů Skupiny zohledňujících vybrané klíčové charakteristiky hospodaření, jako jsou obrat nebo volné hotovostní toky po úpravách. Skupina zaúčtuje rezervu na odměny v případech, kdy je k nim smluvně zavázána, nebo pokud běžná minulé praxe vytváří současný závazek.

### m) Rezervy

Rezervy jsou tvořeny v případech, kdy Skupina bude v budoucnosti nucena hradit současný závazek a je možné spolehlivě odhadnout výši odtoku prostředků nezbytných k vypořádání tohoto závazku. Pokud Skupina očekává náhradu nákladů, například na základě pojistné smlouvy, vykazuje se taková náhrada jako samostatné aktivum, avšak pouze v případě, že realizace náhrady je prakticky jistá.

Vytvořená rezerva na náklady spojené s demontáží odpovídá nejlepšímu odhadu výdajů na vyrovnání současného závazku k rozvahovému dni. Tento odhad vyjádřený v cenové úrovni k datu provedení odhadu je k 31. prosinci 2021 diskontován za použití odhadované dlouhodobé reálné úrokové míry v rozpětí 4,60 % - 5,89 % ročně tak, aby se zohlednilo časové rozložení výdajů. Počáteční diskontované náklady se aktivují jako součást dlouhodobého hmotného majetku a poté jsou odpisovány po dobu životnosti lokací. Vliv inflace je k 31. prosinci 2021 odhadován na 2 %. Očekává se, že proces demontáže bude průběžně probíhat v období až 45 let. Odhad budoucích nákladů spojených s demontáží je založen na době životnosti technologie.

### n) Výnosy a náklady

Výnosy, zahrnující výnosy z prodeje zboží a výnosy z poskytnutých služeb, se vykazují bez daně z přidané hodnoty a po odečtení slev a výnosů v rámci Skupiny. Výnosy jsou oceněny v reálné hodnotě přijaté nebo nárokované protihodnoty. Výnosy jsou vykázány ve výši očekávaného a pravděpodobného přijetí ekonomických užitků, pokud částka výnosů může být spolehlivě oceněna. Pokud je to nutné, výnos je rozdělen na odděleně identifikovatelné složky.

Výnosy a náklady jsou vykázány na akruální bázi, tj. v okamžiku, kdy je uskutečněn prodej nebo nákup zboží nebo poskytnutí služby, bez ohledu na okamžik platby.

Výnosy z mobilních služeb jsou zejména výnosy z titulu provozování mobilní sítě pro O2 a další telekomunikační operátory. Služba je poskytována průběžně a je pravidelně fakturována ve formě poplatku za službu. V případě O2 se jedná o dlouhodobou smlouvu (Poznámka č. 24). Výnos je uznán průběžně z důvodu poskytování stále stejného rozsahu služby po celou dobu smlouvy.

Výnosy z masových služeb fixní sítě představují výnosy z poskytování internetových, televizních přípojek a přípojek pevného telefonu. Služba je poskytována průběžně a průběžně fakturována. Výnos je kalkulován jako cena za přípojku a množství přípojek poskytnutých.

Přípojka je využita pro kalkulaci ceny, ale sama o sobě nepředstavuje samostatný užitek zákazníka. Výnos je uznán průběžně.

Výnosy z datových služeb představují odměnu za zpřístupnění stávající telekomunikační sítě. Služba je poskytována průběžně a je pravidelně fakturována. Výnos je kalkulován jako cena za přípojku a množství přípojek poskytnutých. Přípojka je využita pro kalkulaci ceny, ale sama o sobě nepředstavuje samostatný užitek zákazníka. Výnos je uznán průběžně.

Ostatní telekomunikační výnosy jsou zejména výnosy z poskytnutí oprávnění užívat volnou kapacitu optického vlákna (dark fiber), výnosy jsou časově rozlišeny v okamžiku uzavření smlouvy a uznány do výnosů rovnoměrně po dobu trvání smlouvy. Smlouvy obsahují významnou možnost substituce optického vlákna. Výnosy z housingu představují služby datového centra, výnosy vznikají průběžně v souladu s fakturací.

Výnosy z tranzitu představují službu směrování a terminace převážně mezinárodního hlasového provozu mezinárodních operátorů, s využitím přístupových bodů mimo Českou republiku. Výnos je kalkulován oceněním příchozích a odchozích minut na základě měření měsíčního provozu. Výnos je uznán průběžně.

Výnosy v rámci projektu sdílení sítí jsou vykazovány v netto hodnotě. Jedná se o vzájemně poskytované služby stejné povahy a ve stejné hodnotě v rámci projektu, představující barterovou transakci bez finančního plnění. Výnos je uznán průběžně.

Účetní jednotka účtuje o financující složce – úroku, pokud platba a dodání zboží/služeb neprobíhají ve stejném čase, resp. do 1 roku od sebe. Tím účetní jednotka reflektuje časovou hodnotu peněz. Skupina obdrží platbu s předstihem před plněním služby. Skupina od 1. ledna 2018 účtuje o financující složce (nákladovém úroku) na měsíční bázi. Jedná se o účetní úpravu, která navyšuje rovnoměrné tržby z poskytnuté služby a zároveň se účtuje o nákladovém úroku za financování Skupiny příjemcem poskytované služby.

#### **o) Distribuce dividend**

Výplata dividend akcionářům Společnosti je v konsolidované účetní závěrce Skupiny vykázána jako závazek v období, kdy je výplata dividend schválena akcionáři Společnosti.

#### **p) Účtování derivátových finančních nástrojů a zajištění**

Derivátové finanční nástroje jsou původně vykazovány ve výkazu o finanční pozici v reálné hodnotě a následně přeceněny na svou reálnou hodnotu. Způsob vykázání výsledného zisku nebo ztráty závisí na tom, zda je derivát označen jako zajišťovací nástroj, a na povaze zajišťované položky. K datu uzavření smlouvy o derivátech označí Skupina konkrétní deriváty jako:

- a) zajištění reálné hodnoty vykázaných aktiv nebo závazků (zajištění reálné hodnoty), nebo
- b) zajištění očekávané transakce nebo pevného příslibu (zajištění peněžních toků).

Skupina aplikuje přechodná ustanovení IFRS 9 a pro stávající zajišťovací vztahy postupuje nadále dle standardu IAS 39. K 31. prosinci 2021 Skupina nevede žádné nové zajišťovací vztahy, na které by aplikovala standard IFRS 9 a všechny zajišťovací vztahy se řídí dle IAS 39.

Změny reálné hodnoty derivátů, které jsou označeny jako zajištění reálné hodnoty, splňují dané podmínky a jsou vysoce účinné, se účtují do výkazu zisku a ztráty spolu se změnami reálné hodnoty zajištěných aktiv a závazků.

Změny reálné hodnoty derivátů, které jsou označeny jako zajištění peněžních toků, splňují dané podmínky a jsou vysoce účinné, se vykazují v ostatním úplném výsledku. Pokud má očekávaná transakce nebo pevný příslib za následek vykázání aktiva nebo závazku, jsou zisky a ztráty dříve přímo vykazované v ostatním úplném výsledku z ostatního úplného výsledku vyňaty a zahrnuty do vstupní pořizovací ceny takového aktiva nebo závazku. V ostatních případech jsou částky dříve vykázané v ostatním úplném výsledku převedeny do výkazu zisku a ztráty a klasifikovány jako výnos nebo náklad ve stejných obdobích, v nichž má zajištěný pevný příslib nebo očekávaná transakce dopad na výkaz zisku a ztráty.

Některé transakce a deriváty, které plní funkci efektivního ekonomického zajištění v rámci pravidel řízení rizik Skupiny, buď nesplňují podmínky pro zajišťovací účetnictví podle konkrétních pravidel definovaných ve standardu IAS 39, nebo se Skupina rozhodla nevyužít specifická opatření pro účtování o zajištění podle IAS 39. Změny reálné hodnoty takových derivátových nástrojů, které nesplňují podmínky účtování o zajištění, se vykazují ve výkazu zisku a ztráty okamžitě.

Když uplyne doba platnosti zajišťovacího nástroje nebo je tento zajišťovací nástroj prodán, popřípadě pokud již nesplňuje kritéria pro účtování zajištění podle standardu IAS 39, zůstanou jakékoli kumulované zisky nebo ztráty, které jsou v té době zaúčtovány do ostatního úplného výsledku, vyčleněny v ostatním úplném výsledku, dokud není očekávaná transakce s konečnou platností vykázána ve výkazu zisku a ztráty. Pokud se však již nepředpokládá, že dojde k realizaci pevného příslibu nebo očekávané transakce, jsou kumulované zisky nebo ztráty, které byly zaúčtovány do ostatního úplného výsledku, neprodleně převedeny do výkazu zisku a ztráty.

Skupina dokládá již při zahájení transakce vztah mezi zajišťovacími nástroji a zajišťovanými položkami a rovněž cíl řízení rizik a strategii různých zajišťovacích transakcí. Tento proces zahrnuje přiřazení všech derivátů označených jako zajišťovací ke konkrétním aktivům a závazkům nebo ke konkrétním pevným příslibům nebo očekávaným transakcím.

Skupina rovněž při zahájení zajištění a poté průběžně dokládá svůj odhad, zda jsou deriváty užívané při zajišťovacích transakcích vysoce účinné při kompenzaci změn reálné hodnoty nebo peněžních toků zajišťovaných položek.

### **Odhad reálné hodnoty**

Reálná hodnota finančních derivátů, s výjimkou měnových opcí, vychází z kalkulace Skupiny prováděné pomocí modelu diskontovaných peněžních toků (za použití tržních sazeb). Reálná hodnota měnových opcí vychází z ocenění, které pro Skupinu provedly nezávislé banky.

**q) Alternativní ziskové ukazatele**

Skupina při sestavení konsolidované účetní závěrky používá alternativní ukazatele zisku, EBITDA a EBIT, které nejsou definovány IFRS. Tyto ukazatele představují:

“EBITDA” představuje zisk před zdaněním, finančními výnosy a náklady, odpisy a snížením hodnoty dlouhodobého hmotného a nehmotného majetku.

“EBIT” představuje provozní zisk.

#### 4. INFORMACE O SEGMENTECH

Skupina vykazuje dva hlavní provozní segmenty:

- Národní služby – poskytování velkoobchodních telekomunikačních služeb (mobilních, fixních a datových služeb) ostatním českým operátorům, s využitím síťové infrastruktury Skupiny v České republice; toto je hlavní předmět podnikání Skupiny.
- Mezinárodní tranzit – směrování a terminace převážně mezinárodního hlasového provozu mezinárodních operátorů, s využitím přístupových bodů mimo Českou republiku.

Mezinárodní tranzit je vykazován jako oddělená část podnikání Skupiny z těchto důvodů:

- I. Podstata mezinárodního tranzitního podnikání je zásadně odlišná od hlavního předmětu podnikání Skupiny. V případě hlavního předmětu podnikání Skupina prodává služby své vlastní síťové infrastruktury na českém velkoobchodním telekomunikačním trhu. V případě mezinárodního tranzitu vystupuje Skupina jako poskytovatel propojení mezi mezinárodními operátory a dosahuje určitého malého zisku přeprodejem jednotek provozu.
- II. Vystavení Skupiny finančnímu riziku z mezinárodního tranzitu je významně nižší než v případě hlavního předmětu podnikání Skupiny. Dopad případného snížení účetní zůstatkové hodnoty majetku spojeného s poskytováním služeb mezinárodního tranzitu je zanedbatelný, protože mezinárodní tranzit je investičně nenáročný.
- III. Pro mezinárodní tranzit jsou k dispozici oddělené finanční informace a vedení Společnosti vyhodnocuje dosažené výsledky a činí rozhodnutí o zdrojích, které budou tomuto segmentu přiděleny odděleně, bez dopadu na hlavní předmět podnikání Skupiny.

Skupina vykazuje významné výnosy z mezinárodního tranzitu, avšak EBITDA marže z tohoto segmentu je zcela odlišná ve srovnání s marží hlavního předmětu podnikání Skupiny, neboť podstatou mezinárodních tranzitních služeb je přeprodej.

Výsledky všech segmentů jsou pravidelně kontrolovány a ověřovány vedoucí osobou účetní jednotky pouze do úrovně zisku EBIT.

Rok končící 31. prosince 2021	Národní služby	Mezinárodní tranzit	Vykazované segmenty celkem	Odsouhlase ní na výkazy	Skupina
<b>V milionech Kč</b>					
Výnosy	12 218	5 965	18 183	0	18 183
Ostatní výnosy z netelekomunikačních služeb	0	0	0	247	247
Celkové náklady	<u>-3 596</u>	<u>-5 701</u>	<u>-9 297</u>	<u>-247</u>	<u>-9 544</u>
<b>Provozní zisk před úroky, zdaněním, odpisy a snížením hodnoty aktiv (EBITDA)</b>	<b>8 622</b>	<b>264</b>	<b>8 886</b>	<b>0</b>	<b>8 886</b>
Odpisy hmotného a nehmotného majetku	-5 382	-21	-5 403	0	-5 403
Ztráta ze snížení hodnoty aktiv	<u>-159</u>	<u>0</u>	<u>-159</u>	<u>0</u>	<u>-159</u>
<b>Provozní zisk (EBIT)</b>	<b>3 081</b>	<b>243</b>	<b>3 324</b>	<b>0</b>	<b>3 324</b>
Finanční ztráta (netto)					<u>-97</u>
Zisk před zdaněním					3 227
Daň z příjmů					<u>-653</u>
<b>Zisk</b>					<b>2 574</b>
<b>Rok končící 31. prosince 2021</b>					
<b>Aktiva celkem</b>	<b>58 810</b>	<b>907</b>	<b>59 717</b>	<b>0</b>	<b>59 717</b>
Obchodní a jiné závazky	5 280	789	6 069	0	6 069
Závazek z leasingu	5 091	0	5 091	0	5 091
Ostatní závazky	<u>28 235</u>	<u>0</u>	<u>28 235</u>	<u>0</u>	<u>28 235</u>
<b>Závazky celkem</b>	<b>38 606</b>	<b>789</b>	<b>39 395</b>	<b>0</b>	<b>39 395</b>
<b>Přírůstky dl. majetku (Pozemky, budovy, zařízení a nehmotná aktiva)</b>	<b>4 695</b>	<b>32</b>	<b>4 727</b>	<b>0</b>	<b>4 727</b>

Rok končící 31. prosince 2020	Národní služby	Mezinárodní tranzit	Vykazované segmenty celkem	Odsouhlasení na výkazy	Skupina
<b>V milionech Kč</b>					
Výnosy	12 024	6 857	18 881	0	18 881
Ostatní výnosy z netelekomunikačních služeb	0	0	0	258	258
Celkové náklady	<u>-3 512</u>	<u>-6 556</u>	<u>-10 068</u>	<u>-258</u>	<u>-10 326</u>
<b>Provozní zisk před úroky, zdaněním, odpisy a snížením hodnoty aktiv (EBITDA)</b>	<b>8 512</b>	<b>301</b>	<b>8 813</b>	<b>0</b>	<b>8 813</b>
Odpisy hmotného a nehmotného majetku	-4 890	-21	-4 911	0	-4 911
Ztráta ze snížení hodnoty aktiv	<u>-47</u>	<u>0</u>	<u>-47</u>	<u>0</u>	<u>-47</u>
<b>Provozní zisk (EBIT)</b>	<b>3 575</b>	<b>280</b>	<b>3 855</b>	<b>0</b>	<b>3 855</b>
Finanční zisk (netto)					<u>-692</u>
Zisk před zdaněním					3 163
Daň z příjmů					<u>-617</u>
<b>Zisk</b>					<b>2 546</b>
<b>Rok končící 31. prosince 2020</b>					
<b>Aktiva celkem</b>	<b>59 633</b>	<b>913</b>	<b>60 546</b>	<b>0</b>	<b>60 546</b>
Obchodní a jiné závazky	4 762	793	5 555	0	5 555
Závazek z leasingu	5 068	0	5 068	0	5 068
Ostatní závazky	<u>29 546</u>	<u>0</u>	<u>29 546</u>	<u>0</u>	<u>29 546</u>
<b>Závazky celkem</b>	<b>39 376</b>	<b>793</b>	<b>40 169</b>	<b>0</b>	<b>40 169</b>
<b>Přírůstky dl. majetku (Pozemky, budovy, zařízení a nehmotná aktiva)</b>	<b>3 861</b>	<b>27</b>	<b>3 888</b>	<b>0</b>	<b>3 888</b>

Skupina prezentuje svoje segmenty v kategorii provozních výnosů a nákladů, finanční výnosy a náklady a daňové náklady jsou již prezentovány společně za celou Skupinu.

Odsouhlasené položky představují zvláště nájemné a prodej majetku, které nejsou vykazovány v rámci výnosů za jednotlivé segmenty, ale jako součást celkových nákladů.

Výnosy od jednoho zákazníka ze segmentu Národní služby a Mezinárodní tranzit představují více než 10 % výnosů Skupiny. Za rok končící 31. prosince 2021 byly tyto výnosy 9 405 mil. Kč (31. prosince 2020: 9 616 mil. Kč). Ostatní výnosy z netelekomunikačních služeb činí 51 mil. Kč (31. prosince 2020: 49 mil. Kč).



Následující tabulka shrnuje informace o rozdělení výnosů podle sídla společnosti, která výnosy zrealizovala:

<b>Výnosy</b> <b>V milionech Kč</b>	<b>Rok končící</b> <b>31. prosince 2021</b>	<b>Rok končící</b> <b>31. prosince 2020</b>
Česká republika	12 371	13 095
Německo	648	699
Slovensko	390	485
Ostatní země EU	2 336	3 134
Švýcarsko	111	125
Ostatní země mimo EU	<u>2 327</u>	<u>1 343</u>
<b>Výnosy celkem</b>	<b>18 183</b>	<b>18 881</b>

## 5. VÝNOSY

### (i) Kategorizace výnosů ze smluv se zákazníky

V následující tabulce jsou výnosy ze smluv se zákazníky členěny dle hlavních provozních segmentů a poskytovaných produktů. Míra kategorizace výnosů ze smluv se zákazníky reflektuje specifické odvětví Skupiny a také způsob, jakým Skupina reportuje a sleduje výnosy pro interní účely. V tabulce jsou rovněž součtové řádky umožňující odsouhlasení výnosů na údaje uvedené v segmentové analýze dle IFRS 8 (Poznámka č. 4).

<b>Výnosy</b> <b>V milionech Kč</b>	<b>Rok končící</b> <b>31. prosince 2021</b>	<b>Rok končící</b> <b>31. prosince 2020</b>
<i>Národní služby</i>		
Výnosy ze služeb mobilní sítě	5 237	5 114
Výnosy z masových služeb fixní sítě	4 482	4 422
Výnosy z datových služeb	1 377	1 382
Ostatní telekomunikační výnosy	<u>1 122</u>	<u>1 106</u>
	<b>12 218</b>	<b>12 024</b>
<i>Mezinárodní tranzit</i>		
Výnosy z tranzitu	<u>5 965</u>	<u>6 857</u>
<b>Celkem</b>	<b>18 183</b>	<b>18 881</b>

Výnosy od spřízněných osob jsou uvedeny v Poznámce č. 24.

V následující tabulce jsou výnosy ze smluv se zákazníky rozděleny dle geografického členění.

Výnosy V milionech Kč	Rok končící 31. prosince 2021			
	Česká republika	EU	Mimo EU	Celkem
<i>Národní služby</i>				
Výnosy ze služeb mobilní sítě	5 237	0	0	5 237
Výnosy z masových služeb fixní sítě	4 482	0	0	4 482
Výnosy z datových služeb	1 291	51	35	1 377
Ostatní telekomunikační výnosy	1 053	45	24	1 122
	<b>12 063</b>	<b>96</b>	<b>59</b>	<b>12 218</b>

	Česká republika	EU	Mimo EU	Celkem
<i>Mezinárodní tranzit</i>				
Výnosy z tranzitu	308	3 278	2 379	5 965
<b>Celkem</b>	<b>12 371</b>	<b>3 374</b>	<b>2 438</b>	<b>18 183</b>

Výnosy V milionech Kč	Rok končící 31. prosince 2020			
	Česká republika	EU	Mimo EU	Celkem
<i>Národní služby</i>				
Výnosy ze služeb mobilní sítě	5 114	0	0	5 114
Výnosy z masových služeb fixní sítě	4 422	0	0	4 422
Výnosy z datových služeb	1 328	52	2	1 382
Ostatní telekomunikační výnosy	1 057	35	14	1 106
	<b>11 921</b>	<b>87</b>	<b>16</b>	<b>12 024</b>

	Česká republika	EU	Mimo EU	Celkem
<i>Mezinárodní tranzit</i>				
Výnosy z tranzitu	1 174	4 232	1 451	6 857
<b>Celkem</b>	<b>13 095</b>	<b>4 319</b>	<b>1 467</b>	<b>18 881</b>

Společnost nerealizuje výnosy z jednorázových plnění, veškeré výnosy plynou z průběžného plnění.

## (ii) Smluvní pohledávky, smluvní aktiva a smluvní závazky

Pohledávky ze smluv uzavřených se zákazníky jsou popsány v Poznámce č. 13. Jedná se o pohledávky z obchodního styku.

Smluvní aktivum je právo Skupiny na protihodnotu výměnou za zboží nebo služby, které Skupina již převedla na zákazníky a které nepředstavují pohledávku. Protože Skupina poskytuje svá plnění v průběhu času, nemá žádné podmíněné fakturace, pravidelně fakturuje na měsíční bázi, neeviduje žádná významná smluvní aktiva.

Smluvní závazek je závazek Skupiny dodat zboží nebo poskytnout služby, za něž Společnost již obdržela od zákazníků protihodnotu. Smluvní závazky představují zejména zákazníky

zaplacené služby dark fiber – poskytnutí oprávnění užívat volnou kapacitu optického vlákna. Jedná se o služby poskytnuté obvykle na 15 – 20 let. Část odměn je vyfakturována a inkasována na začátku poskytování této služby, avšak samotné poskytnutí proběhne až v budoucích letech. Součástí jsou aktivační poplatky k těmto službám, která nepředstavují samostatná plnění a jsou tak rozprostřeny po dobu trvání smlouvy se zákazníky, tj. skutečného poskytování služby. Tyto očekávané výnosy budou vykázány v průběhu následujících let.

Částka ve výši 363 mil. Kč vykázána k 1. lednu 2021 v rámci smluvních závazků byla vykázána jako výnos v roce 2021 (2020: 395 mil. Kč).

Smluvní zůstatky:

V milionech Kč	Pozn.	31. prosince 2021	31. prosince 2020
Pohledávky z obchodního styku	13	2 809	2 959
Smluvní závazky (součástí pozice Výnosy příštích období a Ostatní dlouhodobé závazky)	16	1 774	1 928

Společnost v roce 2021 nevykázala žádné výnosy plynoucí ze závazků k plnění splněných (nebo částečně splněných) v předchozích obdobích.

### (iii) Očekávané výnosy z uzavřených smluv

Následující tabulky obsahují výnosy, které Skupina očekává vykázat v budoucnu. Jedná se o výnosy vztahující se k povinnosti plnění vyplývající z uzavřených smluv, které dosud vůbec (nebo částečně) nebyly plněny k 31. prosinci 2021.

V milionech Kč	Povinnosti budoucího plnění v letech				
	Do 1 roku	V období 1-2 let	V období 3-5 let	Za více než 5 let	Celkem
Výnosy ze služeb mobilní sítě	5 563	5 563	16 594	26 323	54 043
Výnosy z masových služeb fixní sítě	1 661	124	247	43	2 075
Výnosy z datových služeb	942	492	221	105	1 760
Ostatní telekomunikační výnosy	313	308	589	731	1 941
<b>Celkem</b>	<b>8 479</b>	<b>6 487</b>	<b>17 651</b>	<b>27 202</b>	<b>59 819</b>

Skupina využila praktická zjednodušení uvedená ve standardu a v rámci uvedených nasmlouvaných výnosů tak nejsou zahrnuty výnosy ze smluv, jejichž původně očekávaná doba trvání činila jeden rok nebo méně, a výnosy ze smluv, u nichž jsou očekávané výnosy vykazovány ve výši odpovídající fakturaci.

Smlouvy na poskytování datových služeb jsou uzavírány individuálně dle potřeb zákazníka. Smlouvy jsou rozděleny do kategorií dle doby trvání. Dle četnosti smluv uzavřených v jednotlivých kategoriích Skupina alokovala očekávané výnosy z datových služeb. Nejčastěji zákazníkem zvolená doba trvání smlouvy jsou 2 roky.

#### (iv) Financující komponenta

Skupina identifikovala jednu významnou skupinu výnosů, kde je rozdíl mezi přijatou protihodnotou (přijatou platbou) a poskytnutím služby větší než 1 rok. Jedná se o služby dark fiber – poskytnutí oprávnění užívat volnou kapacitu optického vlákna (dark fiber). Skupina účtuje o navýšení tržeb a o nákladovém úroku.

Více informací v Poznámce č. 3 – Významné účetní politiky.

Náklady V milionech Kč	Rok končící 31. prosince 2021	Rok končící 31. prosince 2020
Částka navyšující tržby	27	27
Nákladový úrok	-40	-40

#### 6. PROVOZNÍ NÁKLADY

Náklady V milionech Kč	Rok končící 31. prosince 2021	Rok končící 31. prosince 2020
Přímé náklady na prodej	-5 926	-6 891
Osobní náklady	-1 324	-1 370
Externí služby	-2 240	-2 034
Změna opravné položky k pohledávkám a zásobám	27	20
Ostatní náklady	-81	-51
<b>Celkem</b>	<b>-9 544</b>	<b>-10 326</b>

Přímé náklady na prodej obsahují zejména náklady z tranzitu a propojovací náklady.

Skupina se neúčastní žádných důchodových plánů.

Poplatky za finanční audit a audit účetních závěrek dosáhly v roce končícím 31. prosince 2021 částky 7 mil. Kč (31. prosince 2020: 5 mil. Kč).

Nákupy zboží a služeb od spřízněných osob jsou uvedeny v Poznámce č. 24.

## 7. FINANČNÍ VÝNOSY A NÁKLADY

V milionech Kč	Rok končící 31. prosince 2021	Rok končící 31. prosince 2020
<b>Finanční výnosy</b>		
Výnosové úroky	5	13
Kurzový zisk (netto)	477	0
Ostatní finanční výnosy	70	0
<b>Celkové finanční výnosy</b>	<b>552</b>	<b>13</b>
<b>Finanční náklady</b>		
Nákladové úroky z dluhopisů	-283	-280
Nákladové úroky z finanční komponenty	-40	-40
Nákladové úroky z leasingového závazku	-142	-153
Kurzová ztráta (netto)	0	-196
Ostatní finanční náklady	-184	-36
<b>Celkové finanční náklady</b>	<b>-649</b>	<b>-705</b>

Skupina vykazuje kurzové zisky a ztráty kompenzované a stejně přistupuje k vykazování efektů vyplývajících z úprav reálné hodnoty derivátů.

Součástí položky Nákladové úroky z dluhopisů je čistý úrokový výnos ze zajišťovacích derivátů ve výši 29 mil. Kč (rok 2020: 37 mil. Kč).

## 8. DAŇ Z PŘÍJMŮ

V milionech Kč	Rok končící 31. prosince 2021	Rok končící 31. prosince 2020
<b>Celkový daňový náklad obsahuje:</b>		
Běžnou daňovou povinnost	808	634
Odloženou daň (viz Poznámka č. 17)	-155	-17
<b>Celkem daň z příjmů</b>	<b>653</b>	<b>617</b>

Daň z příjmů ze zisku před zdaněním Skupiny se liší od teoretické částky, která by vznikla použitím platné daňové sazby domovské země Skupiny následujícím způsobem:

V milionech Kč	Rok končící 31. prosince 2021	Rok končící 31. prosince 2020
Zisk před zdaněním	3 227	3 163
Daň z příjmů vypočtená statistickou sazbou 19 %	-613	-601
Náklady nezahrnuté do základu daně	-12	-11
Přeplatek/(nedoplatek) na dani za minulá účetní období	-10	-16
Ostatní rozdíly	-18	11
<b>Daň z příjmů</b>	<b>-653</b>	<b>-617</b>
 Efektivní daňová sazba	 20,24 %	 19,51 %

K 31. prosinci 2021 celková výše odhadovaného závazku na splatnou daň dosáhla 798 mil. Kč (31. prosince 2020: 616 mil. Kč), zaplacené zálohy na daň z příjmů činí 646 mil. Kč (31. prosince 2020: 481 mil. Kč), a čistá částka odloženého daňového závazku činí 5 910 mil. Kč (31. prosince 2020: 6 087 mil. Kč).

## 9. POZEMKY, BUDOVY A ZAŘÍZENÍ

V milionech Kč	Pozemky, budovy a konstrukce	Vedení, kabely a související venkovní zařízení	Telekom. technologie a zařízení	Ostatní dl. hmotný majetek	Nedokončený dl. hmotný majetek	Celkem
<b>K 31. prosinci 2021</b>						
Počáteční zůstatek	5 012	33 080	8 043	309	1 760	<b>48 204</b>
Přírůstky	82	1 011	1 020	62	1 768	<b>3 943</b>
Úbytky	-11	-1	-2	-1	-6	<b>-21</b>
Převody	88	376	372	9	-845	<b>0</b>
Reklasifikace	0	-1	3	4	3	<b>9</b>
Odpisy	-304	-1 928	-1 884	-84	0	<b>-4 200</b>
Snížení hodnoty	0	0	0	0	-149	<b>-149</b>
Reklasifikace do aktiv určených k prodeji	-5	0	0	0	0	<b>-5</b>
Zůstatková hodnota	4 862	32 537	7 552	299	2 531	<b>47 781</b>
<b>K 31. prosinci 2021</b>						
Pořizovací cena	7 264	46 060	16 706	654	2 704	<b>73 388</b>
Oprávký	-2 402	-13 523	-9 154	-355	-173	<b>-25 607</b>
Zůstatková hodnota	4 862	32 537	7 552	299	2 531	47 781

Přírůstky představují investice do telekomunikační infrastruktury a souvisejícího vybavení.

V milionech Kč	Pozemky, budovy a konstrukce	Vedení, kabely a související venkovní zařízení	Telekom. technologie a zařízení	Ostatní dlouhodobý hmotný majetek	Nedokončený dl. hmotný majetek	Celkem
<b>K 31. prosinci 2020</b>						
Počáteční zůstatek	5 144	33 765	7 643	305	1 772	<b>48 629</b>
Přírůstky	92	917	1 393	70	808	<b>3 280</b>
Úbytky	-10	-1	-1	0	-3	<b>-15</b>
Převody	68	258	434	17	-777	<b>0</b>
Reklasifikace	0	1	2	7	9	<b>19</b>
Odpisy	-285	-1 860	-1 428	-90	0	<b>-3 663</b>
Snížení hodnoty	3	0	0	0	-49	<b>-46</b>
Reklasifikace do aktiv určených k prodeji	0	0	0	0	0	<b>0</b>
Zůstatková hodnota	5 012	33 080	8 043	309	1 760	<b>48 204</b>
<b>K 31. prosinci 2020</b>						
Pořizovací cena	7 134	44 734	15 627	664	1 828	<b>69 987</b>
Oprávký	-2 122	-11 654	-7 584	-355	-68	<b>-21 783</b>
Zůstatková hodnota	5 012	33 080	8 043	309	1 760	<b>48 204</b>

K 31. prosinci 2021 je účetní hodnota pozemků, které jsou neodepisovaným majetkem, 160 mil. Kč (31. prosince 2020: 174 mil. Kč).

V roce 2021 došlo ke snížení hodnoty aktiv o 149 mil. Kč (31. prosince 2020: 46 mil. Kč), důvodem jsou zmařené investice a očekávané likvidace náhradních dílů a materiálu pro investiční výstavbu.

K 31. prosinci 2021 Skupina identifikovala dlouhodobá aktiva určená k prodeji v zůstatkové hodnotě 5 mil. Kč (31. prosince 2020: 0 mil. Kč). Veškerá aktiva držaná k prodeji spadají k 31. prosinci 2021 i k 31. prosinci 2020 do segmentu Národní služby.

K 31. prosinci 2021 a k 31. prosinci 2020 nebyl žádný majetek zatížen zástavním právem.

V průběhu roku 2021 Skupina dosáhla celkového zisku z prodeje dlouhodobých aktiv ve výši 58 mil. Kč (31. prosince 2020: 80 mil. Kč) a celkové ztráty ve výši 16 mil. Kč (31. prosince 2020: 9 mil. Kč).

Skupina má uzavřeny smlouvy se společností T-Mobile Czech Republic a.s. související se vzájemným sdílením mobilních sítí. Společnosti si navzájem poskytují služby související se sdílením aktivních a pasivních 2G a 3G síťových prvků a sdílení LTE technologií pro mobilní sítě na základě geografického rozdělení území České republiky. Smlouvy jsou založeny na principu vyváženosti. Výnosy a náklady v rámci sdílení sítí jsou vykazovány v netto hodnotě, protože vzájemně poskytované služby v rámci projektu jsou stejné povahy a ve stejné hodnotě. Jedná se o barterovou transakci bez finančního plnění.

## 10. AKTIVUM Z PRÁVA K UŽÍVÁNÍ

V milionech Kč	Pozemky, budovy a konstrukce	Vedení, kabely a související venkovní zařízení	Telekom. technologie a zařízení	Ostatní dl. hmotný majetek	Celkem
<b>K 31. prosinci 2021</b>					
Počáteční zůstatek	4 348	46	436	90	<b>4 920</b>
Dopad fúze	-6	0	4	-3	<b>-5</b>
Přírůstky	54	0	3	69	<b>126</b>
Modifikace	598	-11	30	6	<b>623</b>
Úbytky	0	0	0	0	<b>0</b>
Reklasifikace	0	0	0	0	<b>0</b>
Odpisy	-619	-1	-58	-60	<b>-738</b>
Snížení hodnoty	0	0	0	0	<b>0</b>
Zůstatková hodnota	4 375	34	415	102	<b>4 926</b>
<b>K 31. prosinci 2021</b>					
Požizovací cena	6 181	43	568	252	<b>7 044</b>
Oprávky	-1 806	-9	-153	-150	<b>-2 118</b>
Zůstatková hodnota	4 375	34	415	102	<b>4 926</b>
<b>V milionech Kč</b>					
	Pozemky, budovy a konstrukce	Vedení, kabely a související venkovní zařízení	Telekom. technologie a zařízení	Ostatní dl. hmotný majetek	Celkem
<b>K 31. prosinci 2020</b>					
Počáteční zůstatek	4 618	54	346	102	<b>5 120</b>
Přírůstky	112	0	130	36	<b>278</b>
Modifikace	232	-5	15	9	<b>251</b>
Úbytky	-12	0	0	0	<b>-12</b>
Reklasifikace	0	0	0	-1	<b>-1</b>
Odpisy	-602	-3	-55	-56	<b>-716</b>
Snížení hodnoty	0	0	0	0	<b>0</b>
Zůstatková hodnota	4 348	46	436	90	<b>4 920</b>
<b>K 31. prosinci 2020</b>					
Požizovací cena	5 537	54	531	190	<b>6 312</b>
Oprávky	-1 189	-8	-95	-100	<b>-1 392</b>
Zůstatková hodnota	4 348	46	436	90	<b>4 920</b>

V roce 2021 došlo k přehodnocení doby nájmu u nájemních smluv na dobu neurčitou v souladu s dlouhodobým plánem Skupiny. Doba nájmu u těchto smluv byla prodloužena do 31. prosince 2030. Celkový dopad je zvýšení balance aktiv z práva k užívání o 223 mil. Kč. Bližší detaily jsou popsány v Poznámce č. 2 (6).

Aktiva z práva k užívání mezi spřízněnými osobami jsou popsána v Poznámce č. 24.



## 11. NEHMOTNÁ AKTIVA

V milionech Kč	Goodwill	Software	Ocenitelná práva a jiné	Nedokončený dl. nehmotný majetek	Celkem
<b>K 31. prosinci 2021</b>					
Počáteční zůstatek	16	1 414	277	135	<b>1 842</b>
Přírůstky	0	690	22	72	<b>784</b>
Úbytky	0	0	0	0	<b>0</b>
Převody	0	72	13	-85	<b>0</b>
Reklasifikace	0	-6	0	6	<b>0</b>
Odpisy	0	-445	-20	0	<b>-465</b>
Snížení hodnoty	0	0	0	-10	<b>-10</b>
Zůstatková hodnota	16	1 725	292	118	<b>2 151</b>
<b>K 31. prosinci 2021</b>					
Pořizovací cena	16	4 181	410	118	<b>4 725</b>
Oprávký a snížení hodnoty	0	-2 456	-118	0	<b>-2 574</b>
Zůstatková hodnota	16	1 725	292	118	<b>2 151</b>
<b>K 31. prosinci 2020</b>					
Počáteční zůstatek	11	1 348	233	176	<b>1 768</b>
Přírůstky	5	478	47	78	<b>608</b>
Úbytky	0	0	0	0	<b>0</b>
Převody	0	106	12	-118	<b>0</b>
Reklasifikace	0	-2	1	0	<b>-1</b>
Odpisy	0	-516	-16	0	<b>-532</b>
Snížení hodnoty	0	0	0	-1	<b>-1</b>
Zůstatková hodnota	16	1 414	277	135	<b>1 842</b>
<b>K 31. prosinci 2020</b>					
Pořizovací cena	16	3 467	375	135	<b>3 993</b>
Oprávký a snížení hodnoty	0	-2 053	-98	0	<b>-2 151</b>
Zůstatková hodnota	16	1 414	277	135	<b>1 842</b>

Všechna nehmotná aktiva Skupiny s určitou životností jsou odepisována a každoročně jsou jejich hodnoty a životnosti prověřovány. Ostatní nehmotná aktiva jsou každoročně testována na snížení hodnoty.

## 12. ZÁSoby

V milionech Kč	31. prosince 2021	31. prosince 2020
Telekomunikační materiál	58	52
Ostatní	38	15
<b>Celkem</b>	<b>96</b>	<b>67</b>

Uvedená výše zásob je vykázána po zohlednění opravné položky na nadbytečné a pomalu obrátkové zásoby v hodnotě 7 mil. Kč (31. prosince 2020: 7 mil. Kč). Hodnota zásob uznaná jako náklad období činí 155 mil. Kč (31. prosince 2020: 135 mil. Kč).

V roce 2021 a 2020 Skupina neměla žádné zásoby dané do zástavy za své závazky.

## 13. POHLEDÁVKY Z OBCHODNÍHO STYKU A OSTATNÍ POHLEDÁVKY

V milionech Kč	31. prosince 2021	31. prosince 2020
Pohledávky z obchodního styku vůči třetím stranám (netto)	1 830	1 982
Pohledávky z obchodního styku vůči spřízněným osobám (Poznámka č. 24)	979	977
Finanční deriváty	1	0
Poskytnuté peněžní zajištění v souvislosti s derivátovými transakcemi (Poznámka č. 17)	88	412
Ostatní pohledávky (netto)	5	9
<b>Celkem pohledávky z obchodního styku a ostatní pohledávky</b>	<b>2 903</b>	<b>3 380</b>

V roce 2021 a 2020 byly všechny pohledávky krátkodobé.

Pohledávky za spřízněnými stranami jsou uvedeny v Poznámce č. 24.

Pohledávky z obchodního styku a ostatní pohledávky jsou sníženy o opravné položky k pochybným pohledávkám ve výši 69 mil. Kč (31. prosince 2020: 103 mil. Kč).

31. prosince 2021	Po splatnosti					Celkem
	Ve splatnosti	Méně než 90 dnů	91 až 180 dnů	181 až 365 dnů	Více než 365 dnů	
V milionech Kč						
Pohledávky z obchodního styku a ostatní pohledávky	2 604	164	27	32	56	2 883
Opravné položky k pochybným pohledávkám	-8	0	-2	-11	-48	-69
<b>Celkem</b>	<b>2 596</b>	<b>164</b>	<b>25</b>	<b>21</b>	<b>8</b>	<b>2 814</b>

**31. prosince 2020**

V milionech Kč	Ve splatnosti	Po splatnosti				Celkem
		Méně než 90 dnů	91 až 180 dnů	181 až 365 dnů	Více než 365 dnů	
Pohledávky z obchodního styku a ostatní pohledávky	2 479	239	279	32	42	<b>3 071</b>
Opravné položky k pochybným pohledávkám	-14	-6	-15	-26	-42	<b>-103</b>
<b>Celkem</b>	<b>2 465</b>	<b>233</b>	<b>264</b>	<b>6</b>	<b>0</b>	<b>2 968</b>

**Opravné položky k pochybným pohledávkám**

**V milionech Kč**

<b>K 1. lednu 2020</b>	<b>127</b>
Přírůstky	57
Odpisy pohledávek	-4
Splacené pohledávky	-77
<b>K 31. prosinci 2020</b>	<b>103</b>
Přírůstky	38
Odpisy pohledávek	-8
Splacené pohledávky	-64
<b>K 31. prosinci 2021</b>	<b>69</b>

Zkušenosti Skupiny s vymáháním pohledávek jsou promítnuty do vytvořené opravné položky. Díky výše uvedeným skutečnostem věří vedení Skupiny, že neexistují jiná rizika, která by nad rámec vytvořené opravné položky snížila hodnotu pohledávek.

Poskytnuté peněžní zajištění představuje jednostranné zajištění derivátových transakcí Skupiny, viz Poznámka č. 17, vyplývající z povinnosti Skupiny složit protistraně po dobu trvání derivátových obchodů peněžní prostředky, kdy jejich výše je vypočtena z nominální a tržní hodnoty finančního derivátu. Výše poskytnutého zajištění se pravidelně aktualizuje. K 31. prosinci 2021 představuje krátkodobá část poskytnutého peněžního zajištění 88 mil. Kč (31. prosince 2020: 412 mil. Kč) a dlouhodobá část 0 mil. Kč (31. prosince 2020: 0 mil. Kč).

Finanční nástroje, které jsou předmětem vymahatelné rámcové smlouvy o zápočtu nebo obdobné dohody, zahrnují zejména služby propojení. Jedná se o následující finanční nástroje:

V milionech Kč	31. prosince 2021	31. prosince 2020
Hrubé částky pohledávek z obchodního styku	2 113	2 410
Částky, které jsou započteny	-432	-418
Čisté částky pohledávek z obchodního styku	1 681	1 992

## 14. ZÁLOHY A OSTATNÍ AKTIVA

V milionech Kč	31. prosince 2021	
	Krátkodobé	Dlouhodobé
Náklady příštích období	138	458
Poskytnuté zálohy	310	11
Daňové pohledávky	198	0
<b>Zálohy a ostatní aktiva</b>	<b>646</b>	<b>469</b>

V milionech Kč	31. prosince 2020	
	Krátkodobé	Dlouhodobé
Náklady příštích období	99	364
Poskytnuté zálohy	85	51
Daňové pohledávky	122	0
<b>Zálohy a ostatní aktiva</b>	<b>306</b>	<b>415</b>

Náklady příštích období zahrnují zejména časové rozlišení nákladů, které souvisejí s nákupem kapacitních upgradů pro O2 od společnosti T-Mobile v rámci projektu sdílení sítí ve výši 502 mil. Kč (31. prosince 2020: 401 mil. Kč) a služby mezinárodního tranzitu ve výši 1 mil. Kč (31. prosince 2020: 3 mil. Kč).

Poskytnuté zálohy zahrnují zejména zaplacené zálohy na elektrickou energii. K meziročnímu nárůstu poskytnutých záloh došlo v souvislosti se změnou metodiky plateb za elektrické energie.

## 15. PENÍZE A PENĚŽNÍ EKVIVALENTY

V milionech Kč	31. prosince 2021	31. prosince 2020
Peněžní zůstatky a ostatní peněžní ekvivalenty	7	23
Peněžní zůstatky a ostatní peněžní ekvivalenty ve skupině	733	1 388
<b>Celkem peníze a peněžní ekvivalenty</b>	<b>740</b>	<b>1 411</b>

Položka Peněžní zůstatky a ostatní peněžní ekvivalenty obsahuje zůstatek bankovních účtů sdružení ve výši 4 mil. Kč (31. prosince 2020: 14 mil. Kč). Jedná se o účelově založená sdružení s dalšími podnikatelskými subjekty, kde je Skupina v roli vedoucího. Použití bankovních účtů sdružení je omezeno smluvními podmínkami sdružení.

K 31. prosinci 2021 ani k 31. prosinci 2020 neměla Skupina k dispozici žádný kontokorentní úvěr.

K 31. prosinci 2021 ani k 31. prosinci 2020 nebyly zastaveny žádné peníze a peněžní ekvivalenty.

## 16. OBCHODNÍ A JINÉ ZÁVAZKY

V milionech Kč

	31. prosince 2021	
	Krátkodobé	Dlouhodobé
Závazky z obchodního styku	5 285	0
DPH, ostatní daně a sociální pojištění	113	0
Výnosy příštích období	351	1 112
Závazky vůči zaměstnancům a benefity	244	0
Ostatní závazky	1	347
Finanční deriváty	75	0
<b>Obchodní a jiné závazky</b>	<b>6 069</b>	<b>1 459</b>

V milionech Kč

	31. prosince 2020	
	Krátkodobé	Dlouhodobé
Závazky z obchodního styku	4 502	0
DPH, ostatní daně a sociální pojištění	113	0
Výnosy příštích období	419	1 344
Závazky vůči zaměstnancům a benefity	216	0
Ostatní závazky	5	231
Finanční deriváty	300	0
<b>Obchodní a jiné závazky</b>	<b>5 555</b>	<b>1 575</b>

Závazky vůči spřízněným osobám jsou uvedeny v Poznámce č. 24.

K 31. prosinci 2021 a 31. prosinci 2020 výnosy příštích období zahrnují zejména výnosy příštích období z instalačních poplatků z poskytování oprávnění užívat volnou kapacitu optického vlákna.

Finanční nástroje, které jsou předmětem vymahatelné rámcové smlouvy o zápočtu nebo obdobné dohody, zahrnují zejména služby propojení. Jedná se o následující finanční nástroje:

V milionech Kč	31. prosince 2021	31. prosince 2020
Hrubé částky závazků z obchodního styku	632	660
Částky, které jsou započteny proti pohledávkám z obchodního styku (Poznámka č. 13)	-432	-418
Čisté částky závazků z obchodního styku	200	242

## 17. FINANČNÍ ZÁVAZKY A ŘÍZENÍ FINANČNÍCH RIZIK

### Finanční závazky

V milionech Kč	31. prosince 2021	31. prosince 2020
Emitované dluhopisy v domácí měně	4 851	4 844
Emitované dluhopisy v zahraniční měně	0	16 391
Vnitroskupinová půjčka v zahraniční měně	15 538	0
Naběhlé úroky	23	21
<b>Celkové finanční závazky</b>	<b>20 412</b>	<b>21 256</b>
Splatné:		
do 1 roku	23	16 412
za 1–5 let	20 389	4 844
<b>Celkové finanční závazky</b>	<b>20 412</b>	<b>21 256</b>

### Vnitroskupinová půjčka od mateřské společnosti

Dne 24. listopadu 2021 podepsala Společnost se svou mateřskou společností CETIN Group N.V. smlouvu o vnitroskupinové půjčce (Intra-Group Loan Framework Agreement) v celkové výši 625 mil. EUR. Vnitroskupinová půjčka je úročena pohyblivou sazbou EURIBOR plus 1,50 %, a má splatnost dne 24. srpna 2026. Tato půjčka byla načerpána dne 3. prosince 2021. Účelem půjčky bylo refinancování vydaných dluhopisů v objemu 625 mil. EUR, splatných dne 6. prosince 2021.

Podmínky a povinnosti plynoucí z půjčky byly k 31. prosinci 2021 splněny.

### Emitované dluhopisy

V milionech Kč					Nominální hodnota		Čistá účetní hodnota	
Datum emise	Datum splatnosti	ISIN	Úrok sazba	Měna	2021	2020	2021	2020
6. prosince 2016	6. prosince 2021	XS1529934801	1,423	EUR	0	16 403	0	16 407
6. prosince 2016	6. prosince 2023	XS1529936335	1,250	CZK	4 866	4 866	4 856	4 849
<b>Celkem</b>					<b>4 866</b>	<b>21 269</b>	<b>4 856</b>	<b>21 256</b>

V prosinci 2021 byl EUR dluhopis splacen. K 31. prosinci 2020 nominální hodnota EUR dluhopisu byla ve výši 625 mil. EUR.

Všechny podmínky plynoucí z emise dluhopisů byly k 31. prosinci 2021 splněny.

K 31. prosinci 2020 měla Skupina k dispozici nečerpaný závazný úvěr v objemu 625 mil. EUR uzavřený 31. července 2020 se syndikátem bank. Účelem úvěru (Smlouva o termínových a revolvingových úvěrech až do výše 625 mil. EUR) bylo zajištění likvidity pro účely splacení vydaných dluhopisů v objemu 625 mil. EUR, splatných dne 6. prosince 2021. Úvěr byl původně uzavřen do 6. prosince 2023. Úvěr nebyl čerpán a byl dobrovolně Skupinou zrušen k 1. září 2021.

Pohyby závazků k peněžním tokům z finanční činnosti:

V milionech Kč	Závazek z leasingu	Dluhopisy	Vnitroskupinová půjčka
<b>K 1. lednu 2021</b>	<b>5 068</b>	<b>21 256</b>	<b>0</b>
Leasingové platby/Splátky dluhopisů/Čerpání vnitropodnikové půjčky	-639	-15 884	15 888
Zaplacené úroky	-142	-287	0
<b>Celkové peněžní toky z finanční činnosti</b>	<b>-781</b>	<b>-16 171</b>	<b>15 888</b>
<b>Vliv pohybu měnových kurzů</b>	<b>-81</b>	<b>-522</b>	<b>-350</b>
Přírůstek závazku z leasingu	743	-	0
Ostatní náklady	0	9	0
Úrokové náklady	142	284	18
<b>Celkový závazek z ostatních změn</b>	<b>885</b>	<b>293</b>	<b>18</b>
<b>K 31. prosinci 2021</b>	<b>5 091</b>	<b>4 856</b>	<b>15 556</b>

V milionech Kč	Závazek z leasingu	Dluhopisy
<b>K 1. lednu 2020</b>	<b>5 198</b>	<b>20 714</b>
Leasingové platby/Splátky dluhopisů	-651	0
Zaplacené úroky	-153	-300
<b>Celkové peněžní toky z finanční činnosti</b>	<b>-804</b>	<b>-300</b>
<b>Vliv pohybu měnových kurzů</b>	<b>15</b>	<b>525</b>
Přírůstek závazku z leasingu	506	0
Ostatní náklady	0	9
Úrokové náklady	153	308
<b>Celkový závazek z ostatních změn</b>	<b>659</b>	<b>317</b>
<b>K 31. prosinci 2020</b>	<b>5 068</b>	<b>21 256</b>

## Řízení finančních rizik

Z běžné činnosti Skupiny vyplývá celá řada finančních rizik včetně dopadů změn tržních cen cizího kapitálu, směnných kurzů a úrokových sazeb, čerpání úvěru na financování své činnosti a čisté investice do zahraničních společností. Celková strategie řízení rizik Skupiny se soustředí na nepředvídatelnosti finančních trhů a snahu minimalizovat potenciální negativní dopady na finanční výsledky Skupiny. Skupina používá pro zajištění určitých rizik derivátové finanční nástroje nebo nederivátové nástroje (např. depozitní instrumenty).

Skupina neprovádí žádné spekulativní obchody.

Řízení rizik provádí finanční oddělení v souladu se schválenými pravidly, která jsou využívána pro řízení konkrétních oblastí, jako je například devizové riziko, úrokové riziko, úvěrové riziko, riziko likvidity, užití derivátových finančních nástrojů a investování přebytečné likvidity.

### (i) Měnové riziko

Skupina je vystavena měnovému riziku vztahujícímu se zejména k pozicím v EUR a částečně též k pozicím v USD:

- a) rozvahové položky (jako například úvěry, dluhopisy, pohledávky, závazky) denominované v cizí měně,

b) pravděpodobné/očekávané transakce nebo závazky (jako jsou nákupy nebo prodeje) denominované v cizí měně.

Cílem Skupiny je minimalizovat volatilitu vykazovaného účetního zisku a peněžních toků způsobovanou pohyby kurzů cizích měn.

Otevřená pozice Skupiny vůči měnovému riziku ve finančním vyjádření.

V milionech Kč	31. prosince 2021		31. prosince 2020	
	EUR	USD	EUR	USD
<b>Peníze a peněžní ekvivalenty</b>	<b>7</b>	<b>3</b>	<b>10</b>	<b>11</b>
Pohledávky z obchodního styku	236	62	327	81
Vydané dluhopisy	0	0	-16 379	0
Přijaté úvěry	-15 538	0	0	0
Závazky z obchodního styku	-1 353	-121	-887	-136
<b>Výkaz o finanční pozici netto</b>	<b>-16 648</b>	<b>-56</b>	<b>-16 929</b>	<b>-44</b>
Očekávané výnosy za 12 měsíců	1 382	45	1 544	48
Očekávané náklady za 12 měsíců	-1 488	-227	-2 528	-172
<b>Očekávaný výsledek (netto)</b>	<b>-106</b>	<b>-182</b>	<b>-984</b>	<b>-124</b>
Finanční deriváty	2 859	-	14 015	-
<b>Čistá pozice</b>	<b>-13 895</b>	<b>-238</b>	<b>-3 898</b>	<b>-168</b>

V Kč	Průměrný kurz platný pro rok končící		Denní kurz platný ke dni	
	31. prosince 2021	31. prosince 2020	31. prosince 2021	31. prosince 2020
	1 EUR	25,645	26,444	24,860
1 USD	21,682	23,195	21,951	21,387

Skupina má také expozici vůči GBP a CHF, ale kvůli nevýznamnosti nejsou do čisté pozice a do stress pozice zahrnuty.

V letech 2016–2021 Skupina aplikovala zajišťovací účetnictví pomocí cross currency swapu. Se splatností EUR dluhopisů, ke dni 6. prosince 2021, přestalo být zajišťovací účetnictví aplikováno a cross currency swap byl vypořádán.

Skupina použila následující nominální hodnotu cizoměnových kontraktů k zajištění měnového rizika:

V milionech Kč	Nominální hodnota	
	31. prosince 2021	31. prosince 2020
Obchodovatelné deriváty		
FX swap (Poznámka č. 24)	2 924	0
Zajišťovací deriváty		
Cross currency swap (Poznámka č. 24)	0	14 429



V milionech Kč	Reálná hodnota	
	31. prosince 2021	31. prosince 2020
Obchodovatelné deriváty		
FX swap (Poznámka č. 24)	-74	0
Zajišťovací deriváty		
Cross currency swap (Poznámka č. 24)	0	-300

Derivátové transakce jsou zajištěny poskytnutým peněžním zajištěním, viz Poznámka č. 13.

Zbytková splatnost finančních derivátů – smluvní částky (nominální hodnota):

31. prosince 2021 V milionech Kč	Do 1 roku	Od 1 roku do 5 let	Nad 5 let	Celkem
FX swap	2 924	0	0	2 924

31. prosince 2020 V milionech Kč	Do 1 roku	Od 1 roku do 5 let	Nad 5 let	Celkem
Cross currency swap	14 429	0	0	14 429

Následující tabulka ukazuje analýzu citlivosti předpokládané změny měnových kurzů.

V milionech Kč	Dopad na zisk před zdaněním	
	31. prosince 2021	31. prosince 2020
<b>Kurzové riziko</b>		
Dvanácti měsíční GAP analýza (dopad do výkazu zisku a ztráty)*	-707	-903
Dvanácti měsíční GAP analýza (dopad do vlastního kapitálu/ostatního úplného výsledku)*	0	700

\* Dvanácti měsíční GAP analýza vyjadřuje kurzové riziko při nepříznivém vývoji měnového kurzu o 5 % EUR/CZK a USD/CZK měnového kurzu. GAP analýza pracuje s rozdíly mez FX příjmy a výdaji = „GAP“ v rámci daného měsíce. Součet expozice za dalších 12 měsíců definuje celkovou expozici, vůči které se uplatňují změny kurzu EUR/CZK. Změny směnného kurzu jsou symetrické.

## (ii) Riziko úrokové sazby

Do 3. prosince 2021 byly příjmy a provozní peněžní toky Skupiny do značné míry nezávislé na změnách tržních úrokových sazeb. Krátkodobé a dlouhodobé dluhy, stejně jako hotovostní aktiva, mohou být udržovány na pohyblivých i pevných úrokových sazbách. Do 3. prosince 2021 byly všechny úročené závazky (dluhopisy v hodnotě 625 mil. EUR splatné 6. prosince 2021 a dluhopisy v hodnotě 4 866 mil. Kč splatné 6. prosince 2023) s pevnou sazbou. Od 3. prosince 2021 je vnitroskupinová půjčka 625 mil. EUR splatná 24. srpna 2026 s pohyblivou sazbou. Dluhopisy v hodnotě 4 866 mil. Kč splatné 6. prosince 2023 zůstaly na pevné sazbě. Mezi výplatami dividend se shromažďuje hotovost. Investuje se pomocí pevné i pohyblivé sazby. Průměrná roční částka je v porovnání se závazky zanedbatelná – tj. 929 mil. Kč – průměry ke konci měsíce v roce 2021. Skupiny může někdy používat úrokové swapy, dohody o budoucích úrokových sazbách a opční produkty ke správě požadované kombinace pevných a variabilních úrokových sazeb.

Cílem Skupiny je minimalizovat volatilitu vykazovaného účetního zisku a peněžních toků způsobovanou pohyby úrokových sazeb.

K 31. prosinci 2020 byla Společnost vystavena úrokovému riziku plynoucímu z přijatých úvěrů, protože garantované dluhopisy měly být refinancovány k 6. prosinci 2021. FX expozice byla zajištěna.

Následující tabulka ukazuje analýzu citlivosti předpokládané změny úrokových sazeb plynoucích z držení hotovosti.

V milionech Kč	Dopad na zisk před zdaněním	
	31. prosince 2021	31. prosince 2020
<b>Úrokové riziko</b>		
Stress testing*(celkový dopad se promítne pouze do výkazu zisku a ztráty)	-146	3

\* Stress testing rizika úrokové sazby představuje okamžitou skokovou změnu úrokové sazby po celé délce výnosové křivky o 1 % nepříznivým směrem. Kalkulace nepříznivého dopadu na peněžní toky Skupiny (v důsledku nárůstu úrokových nákladů nebo poklesu přijatých úroků) se provádí měsíčně na bázi pohyblivých sazeb v časovém horizontu 12 měsíců.

### (iii) Riziko likvidity

Nejdůležitějším cílem Skupiny při řízení likvidity je dostatek flexibilních finančních zdrojů pro splnění všech hotovostních platebních závazků, jak se stávají splatnými. Zdroje hotovosti sestávají z vytvořené peněžní pozice (preferenze rychle likvidních instrumentů).

Skupina se zejména soustřeďuje na likviditní profil zohledňující očekávané finanční toky z běžné činnosti a splatnost dluhu a finančních investic v horizontu následujících 12 až 18 měsíců. Současná pandemie onemocnění COVID-19 nezměnila přístup společnosti k riziku likvidity ani nevyvolala nutnost reakce v této oblasti.

Níže uvedená tabulka shrnuje splatnosti finančních a obchodních závazků Skupiny k 31. prosinci 2021 na základě smluvních nediskontovaných plateb. Uvedené hodnoty obsahují projektované budoucí úroky.

K 31. prosinci 2021	Do 3 měsíců	3 až 12 měsíců	1 rok až 5 let	> 5 let
V milionech Kč				
Dluhopisy a vnitroskupinová půjčka (včetně budoucích úroků)	57	238	21 331	0
Závazek z leasingu (včetně budoucích úroků)	243	728	3 802	1 216
Finanční deriváty	75	0	0	0
Obchodní a jiné závazky (vyjma Výnosů příštích období)	3 525	2 099	15	14
<b>Celkem</b>	<b>3 900</b>	<b>3 065</b>	<b>25 148</b>	<b>1 230</b>
Ostatní dlouhodobé závazky (vyjma Výnosů příštích období)	0	0	29	0

**K 31. prosinci 2020**

V milionech Kč

	Do 3 měsíců	3 až 12 měsíců	1 rok až 5 let	> 5 let
Dluhopisy (včetně budoucích úroků)	0	16 697	4 988	0
Závazek z leasingu (včetně budoucích úroků)	232	671	3 523	1 407
Obchodní a jiné závazky (vyjma Výnosů příštích období)	3 992	1 122	15	7
<b>Celkem</b>	<b>4 224</b>	<b>18 490</b>	<b>8 526</b>	<b>1 414</b>
Ostatní dlouhodobé závazky (vyjma Výnosů příštích období)	0	0	58	0

V roce 2021 ani v roce 2020 Společnost neposkytla žádné záruky třetím stranám (kromě Vzájemného ručení popsáno v Poznámce č. 24).

Skupina neviduje žádné potencionální riziko spojené se Vzájemným ručením; expozice je nulová, více detailů v uvedeno níže v Poznámce (iv) Kreditní riziko.

**(iv) Úvěrové (kreditní) riziko**

Kreditní riziko je riziko finanční ztráty Skupiny, pokud zákazník nebo protistrana u finančního aktiva neplní smluvní podmínky, zejména vzniká z obchodních pohledávek Skupiny. Většina zákazníků obchoduje se Skupinou (respektive s Rozdělovanou společností) již několik let.

Výše Vzájemného ručení je limitovaná do výše čistých aktiv, které přešly na Společnost během Rozdělení, oceněných formou znaleckého posudku na výši 46,9 mld. Kč. Ke dni Rozdělení (1. června 2015), celkové peněžní dluhy O2 Czech Republic byly ve výši 12,6 mld. Kč, z čehož 3,2 mld. Kč byly dlouhodobé závazky, včetně dlouhodobých úvěrů ve výši 3 mld. Kč. Krátkodobé závazky byly 9,4 mld. Kč včetně krátkodobých úvěrů ve výši 4 mld. Kč. Ke dni 30. září 2016, byly oba úvěry splaceny. Skupina není vystavena žádnému významnému riziku z titulu uplatnění garance, v případě O2 Czech Republic a.s. se jedná o profitabilní společnost.

Skupina obchoduje pouze s uznávanými a důvěryhodnými partnery. Stav pohledávek je průběžně monitorován s výsledkem minimalizace rizika vzniku pochybných pohledávek. Maximální možné riziko odpovídá výši účetní hodnoty uvedené v Poznámce č. 13. V rámci Skupiny není významná koncentrace úvěrového rizika v rámci nespřízněných osob. Skupina eviduje také významné pohledávky za společnostmi ze skupiny PPF (viz Poznámka č. 24), zejména za O2 Czech Republic a.s., profitabilní společností. Obchodování s ní nepředstavuje žádné významné kreditní riziko pro Skupinu.

Potencionální zhoršení expozice Skupiny vůči kreditnímu riziku vyplývající ze současné pandemie onemocnění COVID-19 je omezeno skutečností, že Skupina je v pozici velkoobchodníka, a tak obchoduje s největšími a finančně stabilními partnery (např. největší partner Skupiny, společnost O2, je součástí Skupiny PPF a T-Mobile má rating investičního stupně), jejichž podnikání se liší od roamingového segmentu zasaženého pandemií COVID-19. V roce 2021 se ani nezhoršila věková struktura pohledávek ani nedošlo k významným odpisům pohledávek. Stejně tak Skupina neidentifikovala žádné nové významné riziko v porovnání s rokem 2020.

S ohledem na úvěrové riziko vznikající z finančních aktiv Skupiny, která se skládají z hotovosti a peněžních ekvivalentů a některých finančních derivátů, odpovídá maximální výše úvěrového rizika v důsledku prodlení druhé strany výši účetní hodnoty těchto nástrojů.

Kreditní riziko je řízeno pomocí:

- sledování pohledávek: pravidelný monitoring platební morálky současných zákazníků, analýza věkové struktury pohledávek (interní a externí ukazatele potenciálních rizikových pohledávek),
- vymáhací proces: realizace vymáhacího procesu u aktivních zákazníků je v kompetenci útvaru Účetnictví, následné vymáhání je v kompetenci oddělení Treasury, Právní záležitosti a Účetnictví.

Veškeré bankovní služby Skupiny poskytuje PPF banka, která je součástí Skupiny PPF. Pokud někdy či zda vůbec bude Skupina vystavena úvěrovému riziku externí bankovní protistrany, úvěrový přístup se bude řídit nejlepší praxí odvětví zavedenou v úzké spolupráci se Skupinou PPF.

Zápočet finančních aktiv a finančních závazků

**Příslušná hodnota započtená/nezapočtená v konsolidovaném výkazu o finanční pozici k 31. prosinci 2021**

<b>V milionech Kč</b>	Hodnota aktiva/závazku vykázaná v konsolidova- ném výkazu o finanční pozici	Hodnota aktiva/závazku započtená v konsolidova- ném výkazu o finanční pozici	Čistá hodnota vykázaná v konsolidova- ném výkazu o finanční pozici	Finanční nástroj	Přijata/po skytnutá peněžní zajištění	<b>Celkem</b>
<b>Aktiva</b>						
Kladné hodnoty finančních derivátů	1	0	1	0	0	<b>1</b>
Pohledávky z obchodního styku	2 113	-432	1 681	0	0	<b>1 681</b>
<b>Aktiva celkem</b>	<b>2 114</b>	<b>-432</b>	<b>1 682</b>	<b>0</b>	<b>0</b>	<b>1 682</b>
<b>Závazky</b>						
Záporné hodnoty finančních derivátů	75	0	75	0	-88	<b>-13</b>
Závazky z obchodního styku	632	-432	200	0	0	<b>200</b>
<b>Závazky celkem</b>	<b>707</b>	<b>-432</b>	<b>275</b>	<b>0</b>	<b>-88</b>	<b>187</b>

**Příslušná hodnota započtená/nezapočtená v konsolidovaném výkazu o finanční pozici k 31. prosinci 2020**

<b>V milionech Kč</b>	Hodnota aktiva/závazku vykázaná v konsolidovaném výkazu o finanční pozici	Hodnota aktiva/závazku započtená v konsolidovaném výkazu o finanční pozici	Čistá hodnota vykázaná v konsolidovaném výkazu o finanční pozici	Finanční nástroj	Přijaté peněžní zajištění	<b>Celkem</b>
<b>Aktiva</b>						
Kladné hodnoty finančních derivátů	0	0	0	0	0	<b>0</b>
Pohledávky z obchodního styku	2 410	-418	1 992	0	0	<b>1 992</b>
<b>Aktiva celkem</b>	<b>2 410</b>	<b>-418</b>	<b>1 992</b>	<b>0</b>	<b>0</b>	<b>1 992</b>
<b>Závazky</b>						
Záporné hodnoty finančních derivátů	300	0	300	0	-412	<b>-112</b>
Závazky z obchodního styku	660	-418	242	0	0	<b>242</b>
<b>Závazky celkem</b>	<b>960</b>	<b>-418</b>	<b>542</b>	<b>0</b>	<b>-412</b>	<b>130</b>

**(v) Odhad reálné hodnoty**

Skupina používá při oceňování následující třístupňový postup určování reálné hodnoty u finančních nástrojů:

Úroveň 1: ceny kótované (neupravené) na trhu u stejných aktiv nebo závazků.

Úroveň 2: ostatní metody oceňování, kdy všechny vstupy, které mají významný vliv na zaúčtovanou reálnou hodnotu, je možné přímo nebo nepřímo stanovit.

Úroveň 3: metody používající vstupy, které mají významný vliv na zaúčtovanou reálnou hodnotu a které nejsou založeny na datech získávaných na aktivním trhu.

K 31. prosinci 2021 a 31. prosinci 2020 Skupina vykazovala pouze swapové a forwardové smlouvy v cizích měnách klasifikované jako Úroveň 2 finanční nástroje vykázané v reálné hodnotě.

V účetním období končícím 31. prosince 2021 nebyly provedeny žádné převody mezi Úrovní 1 a Úrovní 2 vedené v reálné hodnotě a žádné převody do nebo z Úrovně 3.

V následující tabulce jsou uvedeny odhadované hodnoty a reálné hodnoty finančních aktiv a pasiv, které nejsou ve výkazu o finanční pozici vykázány v reálné hodnotě:

V milionech Kč	31. prosince 2021			Reálná hodnota	Účetní hodnota	Rozdíl
	Úroveň 1	Úroveň 2	Úroveň 3			
<b>Finanční závazky</b>						
Dluhopisy (včetně časového rozlišení)	0	4 598	0	4 598	4 856	-258

V milionech Kč	31. prosince 2020			Reálná hodnota	Účetní hodnota	Rozdíl
	Úroveň 1	Úroveň 2	Úroveň 3			
<b>Finanční závazky</b>						
Dluhopisy (včetně časového rozlišení)	0	21 408	0	21 408	21 256	152

Reálná hodnota dluhopisů k 31. prosinci 2021 a 31. prosinci 2020 byla odvozena z tržní hodnoty, vzhledem k tomu, že jsou obchodované na veřejně obchodovaném trhu.

Do úrovně 3 Skupina řadí zejména peníze a peněžní ekvivalenty, pohledávky a ostatní aktiva, obchodní a jiné závazky a vnitroskupinovou půjčku, které nejsou v tabulce uvedeny, jelikož jejich reálná hodnota se rovná účetní hodnotě.

#### Finanční nástroje oceňované reálnou hodnotou

V milionech Kč	Reálná hodnota k 31. prosinci 2021			Reálná hodnota k 31. prosinci 2020		
	Úroveň 1	Úroveň 2	Úroveň 3	Úroveň 1	Úroveň 2	Úroveň 3
Kladné reálné hodnoty finančních derivátů	0	1	0	0	0	0
Záporné reálné hodnoty finančních derivátů	0	75	0	0	300	0

Reálná hodnota derivátů byla určena diskontováním očekávaných budoucích peněžních toků s použitím běžných úrokových sazeb k 31. prosinci 2021 a 31. prosinci 2020.

## 18. ODLOŽENÁ DAŇ

Pro kalkulaci krátkodobé a dlouhodobé odložené daně k 31. prosinci 2021 a 31. prosinci 2020 byla použita daňová sazba 19 %, platná pro Českou republiku.

V milionech Kč	31. prosince 2021	31. prosince 2020
Počáteční stav	6 087	6 202
Dopad do výkazu zisku a ztráty	-155	-17
Oceňovací rozdíly – zajištění peněžních toků	-22	-98
<b>Konečný stav</b>	<b>5 910</b>	<b>6 087</b>

Po započtení jsou v konsolidovaném výkazu o finanční pozici Skupiny vykázány tyto zůstatky:

V milionech Kč	31. prosince 2021	31. prosince 2020
Odložený daňový závazek	5 910	6 087
<b>Celkem</b>	<b>5 910</b>	<b>6 087</b>

Odložený daňový závazek obsahuje 183 mil. Kč (31. prosince 2020: 158 mil. Kč) realizovatelných do 12 měsíců a 5 727 mil. Kč (31. prosince 2020: 5 929 mil. Kč) realizovatelných za více než 12 měsíců.

Odložená daň se skládá z těchto položek:

V milionech Kč	Konsolidovaný výkaz o finanční pozici	
	31. prosince 2021	31. prosince 2020
Dočasné rozdíly vyplývající z:		
Pozemky, budovy, zařízení	5 922	6 119
Nehmotná aktiva	124	121
Pohledávky, zásoby, rezervy a ostatní rozdíly	-105	-146
Leasing	-31	-28
Oceňovací rozdíly – zajištění peněžních toků	0	21
<b>Celkem</b>	<b>5 910</b>	<b>6 087</b>

V milionech Kč	Konsolidovaný výkaz zisku a ztráty	
	31. prosince 2021	31. prosince 2020
Dočasné rozdíly vyplývající z:		
Pozemky, budovy, zařízení	-196	15
Nehmotná aktiva	3	-8
Pohledávky, zásoby, rezervy a ostatní rozdíly	41	4
Leasing	-3	-28
<b>Celkem</b>	<b>-155</b>	<b>-17</b>

## 19. REZERVY

V milionech Kč	Rezerva na demontáž a uvedení do původního stavu	Ostatní rezervy	Celkem
<b>K 1. lednu 2020</b>	<b>367</b>	<b>65</b>	<b>432</b>
Tvorba rezerv	12	111	123
Čerpání rezerv	-25	-55	-80
Rozpuštění rezerv	0	-10	-10
Změna odhadu	27	0	27
<b>K 31. prosinci 2020</b>	<b>381</b>	<b>111</b>	<b>492</b>
Tvorba rezerv	7	11	18
Čerpání rezerv	-4	-40	-44
Rozpuštění rezerv	0	0	0
Změna odhadu	-164	0	-164
<b>K 31. prosinci 2021</b>	<b>220</b>	<b>82</b>	<b>302</b>

V milionech Kč	Rezerva na demontáž a uvedení do původního stavu	Ostatní rezervy	Celkem
<b>31. prosince 2021</b>			
Krátkodobé rezervy	6	82	88
Dlouhodobé rezervy	214	0	214
	<b>220</b>	<b>82</b>	<b>302</b>
<b>31. prosince 2020</b>			
Krátkodobé rezervy	5	111	116
Dlouhodobé rezervy	376	0	376
	<b>381</b>	<b>111</b>	<b>492</b>

Skupina vykázala rezervu na náklady spojené s demontáží, odstraněním hmotného majetku a jeho uvedením do původního stavu ve výši 220 mil. Kč (31. prosince 2020: 381 mil. Kč). Na základě odhadu managementu, tržních cen a historických nákladů byly diskontovány scénáře budoucích nákladů na současnou hodnotu. Diskontní sazby jsou určeny individuálně podle očekávaného roku demontáží a odstraňování majetku. V souladu s plánem na likvidaci jednotlivých lokací v rámci projektu sdílení sítí došlo k čerpání rezervy ve výši 1 mil. Kč (v roce 2020: 4 mil. Kč). V roce 2021 Skupina dále čerpala rezervu na náklady souvisejících s demontáží, odstraněním hmotného majetku a jeho uvedením do původního stavu v pronajatých prostorách technických budov ve výši 4 mil. Kč (v roce 2020: 21 mil. Kč) a současně došlo k navýšení rezervy o 7 mil. Kč z důvodu navýšení najatých prostor (v roce 2020: 12 mil. Kč).

S aktualizací diskontní křivky došlo ke snížení rezervy o 164 mil Kč (v roce 2020: zvýšení o 27 mil. Kč).



Ostatní rezervy zahrnují dále především rezervu na odstupné ve výši 71 mil. Kč (31. prosince 2020: 100 mil. Kč). U ostatních rezerv, u nichž není jistá doba splatnosti, se očekává, že by měly být využity v průběhu příštích dvanácti měsíců od data sestavení konsolidované účetní závěrky.

## 20. PODMÍNĚNÉ ZÁVAZKY

V říjnu 2016 oznámila Evropská komise zahájení formální fáze šetření ve věci spolupráce O2 Czech Republic, Společnosti a T-Mobile Czech Republic při sdílení mobilních sítí.

Evropská komise v rámci řízení posuzuje, zda tato spolupráce v rozporu s antimonopolními pravidly EU neomezuje hospodářskou soutěž a nebrání inovacím. Společnost během vyšetřování s Evropskou komisí plně spolupracuje.

V srpnu 2019 Evropská komise odeslala dotčeným společnostem tzv. sdělení výhrad, ve kterém vyjádřila svůj předběžný závěr, že sdílení sítí omezuje hospodářskou soutěž, a proto porušuje antimonopolní pravidla EU. Sdělení výhrad je procesním krokem v rámci probíhajícího řízení, které nepředjímá konečné závěry a samotné rozhodnutí Evropské komise ve věci. Společnost je přesvědčená, že obavy Evropské komise jsou neopodstatněné a předběžné závěry nesprávné. Chování Společnosti a dalších šetřených stran je v souladu s příslušnými právními a regulačními pravidly.

Před koncem ledna 2020 Společnost doručila Evropské komisi svoji odpověď ke sdělení výhrad, ve které detailně vysvětlila obavy vznesené Evropskou komisí.

V září roku 2020 proběhlo ve věci ústní slyšení. V srpnu 2021 Evropská komise vydala tzv. předběžné posouzení shrnující předběžné soutěžní výhrady a umožnila účastníkům řízení navrhnout tzv. závazky. V září 2021 Společnost podala svou písemnou reakci na předběžné posouzení a navrhla závazky.

Navržené závazky se týkají modernizace mobilní sítě, oceňování tzv. unilaterálních řešení, a úprav smluv tak, aby výměna informací byly omezena na to, co je nezbytně nutné pro provoz sdílené části sítě. Monitoring plnění závazků by měla provádět nezávislá osoba, tzv. monitoring trusteeho.

Po provedeném tržního testu navržených závazků Evropská komise zvažuje, zda závazky přijme a řízení ukončí. Řízení vedené Evropskou komisí tedy nadále pokračuje.

## 21. ZÁVAZEK Z LEASINGU A INVESTIČNÍ PŘÍSLIBY

Leasingový závazek podle IFRS 16 představuje současnou hodnotu budoucích diskontovaných leasingových splátek z nájmu dříve klasifikovaných jako operativní leasing dle IAS 17. Více informací je popsáno v Poznámce č. 3h – Leasing.

### Částky ve výkazu o úplném výsledku:

V milionech Kč	K 31. prosinci 2021	K 31. prosinci 2020
Úrok z leasingového závazku	142	153
Náklady související s nájmy aktiv s nízkou hodnotou, s výjimkou krátkodobých nájmu aktiv s nízkou hodnotou	2	2

### Částky ve výkazu peněžních toků:

V milionech Kč	K 31. prosinci 2021	K 31. prosinci 2020
Celkové peněžní toky spojené s nájmy dle IFRS 16	-781	-804

Leasingový závazek z nájmu podle IFRS 16 mezi spřízněnými osobami jsou popsány v Poznámce č. 24.

### Operativní leasing:

K 31. prosinci 2021

V milionech Kč	Do 1 roku	Od 1 roku do 5 let	Více než 5 let
Operativní leasing – pronajímatel	115	219	39

K 31. prosinci 2020

V milionech Kč	Do 1 roku	Od 1 roku do 5 let	Více než 5 let
Operativní leasing – pronajímatel	104	178	61

Investiční výdaje smluvně potvrzené dosud nezahrnuté v konsolidované účetní závěrce k 31. prosinci 2021 představují 721 mil. Kč (31. prosince 2020: 550 mil. Kč). Většina mimorozvahových závazků se pojí k telekomunikačním sítím a servisním smlouvám.

## 22. REGULOVANÉ SLUŽBY

Skupina vykonává komunikační činnost podle zákona o elektronických komunikacích na základě oznámení a osvědčení od Českého telekomunikačního úřadu („ČTÚ“) č. 3987/1 ve znění pozdějších změn č. 3987/2.

Do této komunikační činnosti patří (s územním rozsahem pro Českou republiku):

1. Zajišťování veřejné pevné komunikační sítě
2. Zajišťování veřejné sítě pro přenos rozhlasového a televizního vysílání
3. Poskytování veřejně dostupné služby elektronických komunikací
  - a. Ostatní hlasové služby
  - b. Pronájem okruhů
  - c. Šíření rozhlasového a televizního signálu
  - d. Služby přenosu dat
  - e. Služby přístupu k síti Internet
  - f. Veřejně dostupná telefonní služba
4. Poskytování neveřejné služby elektronických komunikací
  - a. Ostatní hlasové služby
  - b. Pronájem okruhů
  - c. Šíření rozhlasového a televizního signálu
  - d. Služby přenosu dat
  - e. Služby přístupu k síti Internet

Činnosti Skupiny jsou předmětem zákonné regulace a dohledu Českého telekomunikačního úřadu. ČTÚ je nezávislý regulační subjekt, který reguluje poštovní a elektronické komunikační služby v České republice. Relevantní regulační rámec je zejména obsažen v Zákoně 127/2005 Sb. o elektronických komunikacích a o změně některých souvisejících zákonů společně s opatřeními, nařízeními a rozhodnutími ČTÚ. Česká republika se jako členský stát Evropské unie musí řídit telekomunikační regulací Evropské unie vč. přímo použitelných nařízení. Zákon o elektronických komunikacích zajišťuje implementaci regulačního rámce Evropské unie do českého právního systému.

Pro určitý typ výnosů je platná cenová regulace, a to ve formě maximální povolené ceny stanovené ČTÚ. Těmito regulovanými výnosy jsou výnosy ze služeb:

- ukončení volání v jednotlivých veřejných telefonních sítích poskytovaných v pevném místě;
- poskytování služeb kolokace.

Dále je stanoveno dodržovat minimální cenový odstup u příbuzných služeb – např. xDSL.

## 23. VLASTNÍ KAPITÁL

	31. prosince 2021	31. prosince 2020
Nominální hodnota akcie na jméno (Kč)	10	10
Počet akcií na jméno	310 220 067	310 220 067
Základní kapitál (v milionech Kč)	3 102	3 102

Struktura akcionářů Společnosti:

	31. prosince 2021	31. prosince 2020
CETIN Group N.V.	100,00 %	89,7 %
PPF A3 B.V.	0,0 %	10,3 %

Dne 1. září 2021 minoritní akcionář PPF A3 B.V. fúzoval do CETIN Group B.V., která poté změnila svou právní formu z B.V. (*Besloten Vennootschap*) na N.V. (*Naamloze Vennootschap*).

### Řízení vlastního kapitálu

Mezi cíle Společnosti v oblasti řízení vlastního kapitálu patří:

- zajištění schopnosti nepřetržitého trvání Společnosti a tím i návratnosti prostředků akcionářů
- vyhovět veškerým relevantním právním požadavkům.

Stejně jako v předchozích letech je investiční strategií v oblasti řízení kapitálu Společnosti zaměření na investiční aktivity v oblastech s nejvyšší přidanou hodnotou, tj. v oblastech kde je Společnost schopná využít svou silnou pozici a v oblastech s růstovým potenciálem. Tyto oblasti jsou především rozvoj a zkvalitnění infrastruktury pro své velkoobchodní zákazníky k poskytování služeb na fixních a mobilních sítích širokopásmového internetu. Jmenovitě se jedná o rozšíření dostupnosti linek schopných poskytnout přístup k rychlému širokopásmovému internetu pomocí optického připojení, tzv. technologii FTTH a výstavbu mobilní sítě nové generace 5G včetně modernizace RAN (rádiové přístupové sítě). V mobilní síti bude také i nadále pokračovat pokrývání území sítí LTE pro mobilní přístup k rychlému širokopásmovému internetu. Mezi investiční cíle dále patří upgrade vybraných technologií, pokračující vývoj a zdokonalování vnitřních procesů a další zefektivňování.

Představenstvo Společnosti bude nadále pokračovat v provádění a vyhodnocování důsledné analýzy současných a očekávaných výsledků Společnosti včetně naplánovaných a potenciálních investic a jejich dopadů na schopnost generování peněžních toků a bude optimalizovat kapitálovou strukturu k dosažení těchto plánů.

Žádné další specifické cíle nejsou stanoveny. Společnost uskutečňuje některé investice a transakce v souladu s regulačními požadavky a smluvními závazky.

Společnost nepodléhá externím požadavkům na kapitál.

## Nerozdělený zisk

Valná hromada konaná dne 10. března 2021 schválila účetní závěrku sestavenou k 31. prosinci 2020 a rozhodla o výplatě dividendy ve výši 2 536 mil. Kč představující zisk za rok končící 31. prosince 2020. Výplata proběhla ve dvou splátkách, dne 31. března 2021 bylo vyplaceno 1 400 mil. Kč a dne 31. srpna 2021 bylo vyplaceno 1 136 mil. Kč.

## Oceňovací rozdíly

### a) Oceňovací rozdíly ze zajištění peněžních toků

V milionech Kč	2021	2020
Reálná hodnota efektivní části zajištění peněžních toků k 1. lednu	111	626
Pohledávka/(závazek) z titulu odložené daně související s oceňovacím rozdílem k 1. lednu	-21	-119
<b>Celkem zůstatek k 1. lednu</b>	<b>90</b>	<b>507</b>
Čisté zisky/(ztráty) ze změny reálné hodnoty zajišťovacího nástroje za období		
Cross currency swap	-461	-515
Kumulované čisté zisky/(ztráty) ze zajištění peněžních toků převedené za období do výkazu zisku a ztráty		
Cross currency swap	350	0
Daňový dopad ze zajištění peněžních toků za období	21	98
Reálná hodnota efektivní části zajištění peněžních toků k 31. prosinci	0	111
Pohledávka/(závazek) z titulu odložené daně související s oceňovacím rozdílem k 31. prosinci	0	-21
<b>Celkem zůstatek k 31. prosinci</b>	<b>0</b>	<b>90</b>

Skupina začala aplikovat zajišťovací účetnictví při zajištění peněžních toků v roce 2016. Ke dni splatnosti EUR dluhopisů přestalo být zajišťovací účetnictví nadále aplikováno.

### b) Oceňovací rozdíly z kurzových přepočtů

K 31. prosinci 2021 Skupina evidovala oceňovací rozdíly z kurzových přepočtů ve výši -2 mil. Kč (k 31. prosinci 2020: -2 mil. Kč.)

## Ostatní fondy

K 31. prosinci 2021 dosahovaly ostatní fondy výše 14 620 mil. Kč (k 31. prosinci 2020: 14 620 mil. Kč) a jsou tvořeny ostatními kapitálovými fondy tvořenými z příspěvků poskytovaných akcionáři.

## 24. TRANSAKCE SE SPŘÍZNĚNÝMI OSOBAMI

Společnost CETIN Group N.V. je součástí Skupiny PPF a je pod společnou kontrolou Skupiny PPF. Dne 18. května 2021 byla správcem pozůstalosti pana Petra Kellnera ustanovena paní Renáta Kellnerová, kterou Společnost v souladu s příslušnými obecně závaznými právními předpisy eviduje jako svého skutečného majitele. Z uvedeného důvodu je paní Renáta Kellnerová považována za ovládající osobu Společnosti.

Skupina PPF investuje do řady odvětví od bankovníctví a finančních služeb, přes telekomunikace, nemovitosti, maloobchodní služby, pojišťovnictví, těžbu nerostů a zemědělství až po biotechnologie. Skupina PPF působí v Evropě, Rusku, Asii a USA.

Všechny transakce se spřízněnými osobami byly uskutečněny na základě běžných obchodních podmínek a v tržních cenách. Zůstatky pohledávek a závazků nejsou úročeny (vyjma finančních aktiv a závazků určených k financování), nejsou zajištěny a plnění se očekává buď v hotovosti, nebo jsou prováděny vzájemné zápočty. Zůstatky finančních aktiv jsou prověřovány na snížení hodnoty k datu sestavení konsolidované účetní závěrky. Nebyla účtována žádná opravná položka z titulu snížení hodnoty.

Uskutečněné transakce se spřízněnými osobami:

### a) Transakce se spřízněnými osobami

V milionech Kč	Aktiva/Závazky k	
	31. prosinci 2021	31. prosinci 2020
<b>Pohledávky z prodeje služeb</b>		
Společnosti ve skupině PPF	979	977
z toho: O2 Czech Republic a.s.	855	859
<b>Kladné reálné hodnoty finančních derivátů</b>		
Společnosti ve skupině PPF (Poznámka č. 17)	1	0
<b>Závazky z nákupu služeb</b>		
Společnosti ve skupině PPF	-444	-412
z toho: O2 Czech Republic a.s.	-202	-246
<b>Záporné reálné hodnoty finančních derivátů</b>		
Společnosti ve skupině PPF (Poznámka č. 17)	-75	-300
<b>Nominální hodnota finančních derivátů</b>		
Společnosti ve skupině PPF (Poznámka č. 17)	- 2 924	-14 429

V milionech Kč	Aktiva/Závazky k	
	31. prosinci 2021	31. prosinci 2020
<b>Peněžní ekvivalenty</b>		
Společnosti ve skupině PPF	733	1 388
<b>Aktiva z práva k užívání</b>		
Společnosti ve skupině PPF	26	29
<b>Přijaté úvěry</b>		
Akcionáři (Poznámka č. 17)	-15 556	0
<b>Závazek z leasingu</b>		
Společnosti ve skupině PPF	-27	-30
<b>Objem vzájemných transakcí</b>		
V milionech Kč	31. prosince 2021	31. prosince 2020
<b>Prodej služeb (výnosy a ostatní příjmy)</b>		
Společnosti ve skupině PPF	10 132	10 291
z toho: O2 Czech Republic a.s.	9 460	9 665
<b>Nákup služeb</b>		
Společnosti ve skupině PPF	-710	-732
z toho: O2 Czech Republic a.s.	-128	-160
<b>Úroky z přijatých úvěrů</b>		
Akcionáři	-19	0
<b>Čistý zisk/ztráta finančních derivátů</b>		
Společnosti ve skupině PPF	-74	-3

V roce 2021 Skupina načerpala od mateřské společnosti (CETIN Group B.V.) vnitroskupinovou půjčku, která je popsána v Poznámce č. 17. V roce 2020 neproběhla žádná transakce s mateřskou společností.

Pohledávky a závazky zahrnují pohledávky a závazky z obchodních vztahů popsaných v Poznámce č. 13 a 16.

Skupina neeviduje dlouhodobé závazky s dobou splatnosti delší než pět let.

V období končícím 31. prosince 2021 dosáhly kapitálové investice od spřízněných osob celkové hodnoty 0 mil. Kč (31. prosince 2020: 12 mil. Kč).

V souvislosti s Rozdělením vznikly Společnosti nové obchodní vztahy se společností O2 Czech Republic k 1. lednu 2015 z titulu prodeje fixních a mobilních telekomunikačních služeb a ostatních služeb. Tyto služby jsou poskytovány na základě uzavřených velkoobchodních smluv a představují pro Společnost významnou položku výnosů.

Mezi nejvýznamnější velkoobchodní smlouvy patří následující:

a) smlouva o službách mobilní sítě

Předmětem této smlouvy je poskytování služby pokrytí mobilním signálem CDMA, 2G, 3G a LTE na území České republiky. Součástí dohody jsou také ujednání o rozvoji, provozu a podpoře sítě, přenosová kapacita sítě, nové služby, rozšíření služeb a kolokace. Smlouva je uzavřená na dobu 30 let. Společnost má závazek poskytovat služby po dobu 7 let za roční fixní úplatu ve výši 4,4 mld. Kč. Společnost podepsala dodatek ke smlouvě s účinností od 1. ledna 2022, který povede ke zvýšení finančního plnění.

b) smlouva o přístupu k veřejné pevné komunikační síti (tzv. MMO)

Předmětem smlouvy MMO je přístup k veřejné pevné komunikační síti CETIN, k poskytování velkoobchodní služby připojení v koncovém bodě a velkoobchodní služby přístupu k veřejně dostupným službám elektronických komunikací a s nimi související doplňkové služby. Smlouva je uzavřená na dobu neurčitou, kde Společnost dostane měsíční periodické poplatky (počet přípojek za období krát ceníkové jednotkové ceny) a zavazuje se poskytovat minimálně 640 tisíc xDSL linek po dobu 7 let od podepsání smlouvy (což představuje pouze část celkového plnění). Společnost očekává pokračování v poskytování služby dle smlouvy.

c) smlouva o přístupu ke koncovým úsekům (tzv. RADO) a další.

Společnost umožní společnosti O2 Czech Republic přístup ke koncovým úsekům, který zahrnuje poskytování přenosové kapacity mezi koncovým bodem sítě elektronických komunikací a předávacím bodem umístěným v kolokaci v rámci jednoho kraje. Smlouva je uzavřena na dobu neurčitou. Za poskytnuté plnění dle této smlouvy Společnost dostane jednorázové poplatky za ceny za zřízení, změnu rychlosti, přeložení nebo přemístění koncového bodu a pravidelné měsíční poplatky za poskytnuté úseky dle přenosové rychlosti. Smlouva je uzavřena na dobu neurčitou.

Jedním z právních důsledků Rozdělení byl vznik Vzájemného ručení (Cross Guarantee), kdy je Společnost v postavení ručitele za peněžní a nepeněžní dluhy společnosti O2 Czech Republic, které jí zůstaly. Vzájemná záruka je pro Společnost druhotným závazkem, který pokrývá peněžní a nepeněžní dluhy, které existovaly ke dni Rozdělení (1. června 2015).

Výše Vzájemného ručení je limitovaná do výše čistých aktiv, které přešly na Společnost během Rozdělení, oceněných formou znaleckého posudku na výši 46,9 mld. Kč. Ke dni Rozdělení (1. června 2015), celkové peněžní dluhy O2 Czech Republic byly ve výši 12,6 mld. Kč, z čehož 3,2 mld. Kč byly dlouhodobé závazky, včetně dlouhodobých úvěrů ve výši 3 mld. Kč. Krátkodobé závazky byly 9,4 mld. Kč včetně krátkodobých úvěrů ve výši 4 mld. Kč. Ke dni 30. září 2016, byly oba úvěry splaceny. Vzájemné ručení není časově omezeno a lze jej uplatnit kdykoli, dokud nezaniknou všechny takto zajištěné dluhy.



**b) Odměny a půjčky členům statutárních, dozorčích orgánů a vrcholového vedení**

	31. prosince 2021	31. prosince 2020
<b>Odměny z titulu výkonu funkce v mil. Kč</b>		
Představenstvo	33	22
Dozorčí rada	0	0
Vrcholový management	46	39
<b>Celkem</b>	<b>79</b>	<b>61</b>
<b>Počet členů</b>		
Představenstvo	4	4
Dozorčí rada	3	3
Vrcholový management	11	10
<b>Celkem</b>	<b>18</b>	<b>17</b>

V roce 2021 a 2020 nebyly poskytnuty členům představenstva a dozorčí rady žádné půjčky.

**25. KONSOLIDOVANÉ SPOLEČNOSTI**

**K 31. prosinci 2021**

Dceřiné společnosti	Podíl Skupiny	Pořizovací hodnota v mil. Kč	Země původu	Předmět činnosti	Metoda konsolidace
1. CETIN Finance B.V.	100 %	56	Nizozemí	Finanční služby	Plná konsolidace
2. CETIN služby s.r.o.	100 %	*0	Česká republika	Ostatní služby	Plná konsolidace
<b>Celkem</b>		<b>56</b>			

\*200 tis. Kč

**K 31. prosinci 2020**

Dceřiné společnosti	Podíl Skupiny	Pořizovací hodnota v mil. Kč	Země původu	Předmět činnosti	Metoda konsolidace
1. CZECH TELECOM Germany GmbH i. L.	100 %	10	Německo	Služby v oblasti přenosu dat	Plná konsolidace
2. CETIN Finance B.V.	100 %	56	Nizozemí	Finanční služby	Plná konsolidace
3. CETIN služby s.r.o.	100 %	*0	Česká republika	Ostatní služby	Plná konsolidace
4. STEL-INVEST s.r.o.	100 %	30	Česká republika	Ostatní služby	Plná konsolidace
<b>Celkem</b>		<b>96</b>			

\*200 tis. Kč

Dceřiná společnost STEL-INVEST s.r.o. byla s účinností k 1. únoru 2021 v rámci vnitrostátní fúze sloučena se společností CETIN a.s. Rozhodný den této fúze byl 1. leden 2021.

V průběhu roku 2021 byla zlikvidována dceřiná společnost CZECH TELECOM Germany GmbH a následně byl proveden výmaz z obchodního rejstříku.

## **26. NÁSLEDNÉ UDÁLOSTI**


Po datu účetní závěrky nedošlo k žádným následným událostem, které by měly významný vliv na účetní závěrku za rok končící 31. prosince 2021.

**CETIN a.s.**

**INDIVIDUÁLNÍ ÚČETNÍ ZÁVĚRKA  
ZA ROK KONČÍCÍ 31. PROSINCE 2021**


**SESTAVENÁ V SOULADU S MEZINÁRODNÍMI STANDARDY  
ÚČETNÍHO VÝKAZNICTVÍ (PŘIJATÝMI EVROPSKOU UNIÍ)**

Účetní závěrka byla schválena představenstvem dne 2. března 2022 a jménem Společnosti ji podepsali:



**Filip Cába**

místopředseda představenstva



**Michal Frankl**

člen představenstva

<b>OBSAH</b>	<b>Strana</b>
<b>VÝKAZ O ÚPLNÉM VÝSLEDKU</b> .....	<b>3</b>
<b>VÝKAZ O FINANČNÍ POZICI</b> .....	<b>4</b>
<b>VÝKAZ O ZMĚNĚ VLASTNÍHO KAPITÁLU</b> .....	<b>5</b>
<b>VÝKAZ PENĚŽNÍCH TOKŮ</b> .....	<b>6</b>
<b>PŘÍLOHA K ÚČETNÍ ZÁVĚRCE</b> .....	<b>7</b>
<b>1. VŠEOBECNÉ INFORMACE</b> .....	<b>7</b>
<b>2. ZÁKLADNÍ ZÁSADY</b> .....	<b>8</b>
<b>3. VÝZNAMNÉ ÚČETNÍ POLITIKY</b> .....	<b>11</b>
a) Transakce v cizích měnách .....	11
b) Pozemky, budovy a zařízení .....	12
c) Nehmotná aktiva .....	13
d) Dlouhodobá aktiva klasifikovaná jako aktiva určená k prodeji .....	14
e) Snížení hodnoty nefinančních aktiv .....	14
f) Finanční aktiva a závazky .....	15
g) Leasing .....	17
h) Zásoby .....	18
i) Peníze a peněžní ekvivalenty .....	19
j) Splatná a odložená daň .....	19
k) Zaměstnanecké požitky .....	20
l) Rezervy .....	20
m) Výnosy a náklady .....	21
n) Distribuce dividend .....	22
o) Účtování derivátových finančních nástrojů a zajištění .....	22
p) Alternativní ziskové ukazatele .....	23
<b>4. INFORMACE O SEGMENTECH</b> .....	<b>24</b>
<b>5. VÝNOSY</b> .....	<b>27</b>
<b>6. PROVOZNÍ NÁKLADY</b> .....	<b>30</b>
<b>7. FINANČNÍ VÝNOSY A NÁKLADY</b> .....	<b>31</b>
<b>8. DAŇ Z PŘÍJMŮ</b> .....	<b>31</b>
<b>9. POZEMKY, BUDOVY A ZAŘÍZENÍ</b> .....	<b>32</b>
<b>10. AKTIVA Z PRÁVA K UŽÍVÁNÍ</b> .....	<b>34</b>
<b>11. NEHMOTNÁ AKTIVA</b> .....	<b>35</b>
<b>12. ZÁSoby</b> .....	<b>36</b>
<b>13. POHLEDÁVKY Z OBCHODNÍHO STYKU A OSTATNÍ AKTIVA</b> .....	<b>36</b>
<b>14. ZÁLOHY A OSTATNÍ AKTIVA</b> .....	<b>38</b>
<b>15. PENÍZE A PENĚŽNÍ EKVIVALENTY</b> .....	<b>38</b>
<b>16. OBCHODNÍ A JINÉ ZÁVAZKY</b> .....	<b>39</b>
<b>17. FINANČNÍ ZÁVAZKY A ŘÍZENÍ FINANČNÍCH RIZIK</b> .....	<b>40</b>
<b>18. ODLOŽENÁ DAŇ</b> .....	<b>49</b>
<b>19. REZERVY</b> .....	<b>50</b>
<b>20. PODMÍNĚNÉ ZÁVAZKY</b> .....	<b>51</b>
<b>21. ZÁVAZEK Z LEASINGU A INVESTIČNÍ PŘÍSLIBY</b> .....	<b>52</b>
<b>22. REGULOVANÉ SLUŽBY</b> .....	<b>53</b>
<b>23. VLASTNÍ KAPITÁL</b> .....	<b>54</b>
<b>24. TRANSAKCE SE SPŘÍZNĚNÝMI OSOBAMI</b> .....	<b>56</b>
<b>25. DCEŘINÉ SPOLEČNOSTI</b> .....	<b>60</b>
<b>26. NÁSLEDNÉ UDÁLOSTI</b> .....	<b>60</b>

## VÝKAZ O ÚPLNÉM VÝSLEDKU

V milionech Kč	Pozn.	Za rok končící	
		31. prosince 2021	31. prosince 2020
Výnosy	5	18 183	18 849
Ostatní výnosy z netelekomunikačních služeb		247	258
Náklady	6	-9 540	-10 302
<b>Provozní zisk před úroky, zdaněním, odpisy a snížením hodnoty aktiv (EBITDA)</b>		<b>8 890</b>	<b>8 805</b>
Odpisy hmotných a nehmotných aktiv	9, 10, 11	-5 403	-4 905
Snížení hodnoty aktiv	9, 11	-159	-47
<b>Provozní zisk (EBIT)</b>		<b>3 328</b>	<b>3 853</b>
Finanční výnosy	7	554	13
Finanční náklady	7	-655	-712
Zisk před zdaněním		3 227	3 154
Daň z příjmů	8	-653	-615
<b>Zisk</b>		<b>2 574</b>	<b>2 539</b>
<b>Ostatní úplný výsledek</b>			
<b>Položky, které se následně mohou reklasifikovat do hospodářského výsledku</b>			
Zajištění peněžních toků - efektivní část změny reálné hodnoty zajišťovacího nástroje	23	-111	-515
Odložená daň související s ostatním úplným výsledkem	18	21	98
<b>Ostatní úplný výsledek očištěný o daň</b>		<b>-90</b>	<b>-417</b>
<b>Celkový úplný výsledek očištěný o daň</b>		<b>2 484</b>	<b>2 122</b>
Zisk připadající:			
Akcionářům Společnosti		2 574	2 539
Celkový úplný výsledek připadající:			
Akcionářům Společnosti		2 484	2 122

## VÝKAZ O FINANČNÍ POZICI

V milionech Kč	Pozn.	Ke dni	
		31. prosince 2021	31. prosince 2020
<b>AKTIVA</b>			
Pozemky, budovy a zařízení	9	47 781	48 201
Nehmotná aktiva	11	2 151	1 826
Aktivum z práva k užívání	10	4 926	4 893
Investice v dceřiných společnostech	25	56	93
Ostatní aktiva	14	469	415
<b>Dlouhodobá aktiva</b>		<b>55 383</b>	<b>55 428</b>
Zásoby	12	96	67
Pohledávky z obchodního styku a ostatní pohledávky	13	2 903	3 362
Zálohy a ostatní aktiva	14	646	305
Splatná daňová pohledávka		0	0
Peníze a peněžní ekvivalenty	15	631	1 278
<b>Krátkodobá aktiva</b>		<b>4 276</b>	<b>5 012</b>
<b>Dlouhodobá aktiva určená k prodeji</b>	9	<b>5</b>	<b>0</b>
<b>Aktiva celkem</b>		<b>59 664</b>	<b>60 440</b>
<b>VLASTNÍ KAPITÁL A ZÁVAZKY</b>			
Základní kapitál	23	3 102	3 102
Oceňovací rozdíly	23	0	90
Ostatní kapitálové fondy	23	14 615	14 615
Nerozdělený zisk	23	2 582	2 540
<b>Vlastní kapitál</b>		<b>20 299</b>	<b>20 347</b>
Dlouhodobé finanční závazky	17	20 357	4 819
Odložený daňový závazek	18	5 910	6 087
Dlouhodobé rezervy	19	214	376
Závazek z leasingu	17	4 247	4 237
Ostatní dlouhodobé závazky	16	1 459	1 575
<b>Dlouhodobé závazky</b>		<b>32 187</b>	<b>17 094</b>
Krátkodobé finanční závazky	17	24	16 393
Obchodní a jiné závazky	16	6 070	5 550
Závazek z leasingu	17	844	805
Splatný daňový závazek	8	152	135
Krátkodobé rezervy	19	88	116
<b>Krátkodobé závazky</b>		<b>7 178</b>	<b>22 999</b>
<b>Závazky celkem</b>		<b>39 365</b>	<b>40 093</b>
<b>Vlastní kapitál a závazky celkem</b>		<b>59 664</b>	<b>60 440</b>

## VÝKAZ O ZMĚNĚ VLASTNÍHO KAPITÁLU

Sestavený za rok končící 31. prosince 2021

V milionech Kč	Pozn.	Základní kapitál	Oceňovací rozdíly ze zajištění peněžních toků	Ostatní kapitálové fondy	Nerozdělený zisk	Celkem
<b>K 31. prosinci 2020</b>		<b>3 102</b>	<b>90</b>	<b>14 615</b>	<b>2 540</b>	<b>20 347</b>
Dopad fúze*		0	0	0	7	7
<b>K 1. lednu 2021</b>		<b>3 102</b>	<b>90</b>	<b>14 615</b>	<b>2 547</b>	<b>20 354</b>
Zisk za období		0	0	0	2 574	2 574
Efektivní část změn reálné hodnoty zajištění peněžních toků		0	-461	0	0	-461
Čistá změna reálné hodnoty zajištění peněžních toků převedená do výkazu zisku a ztráty		0	350	0	0	350
Daň z položek převzatých přímo do vlastního kapitálu nebo převedených z vlastního kapitálu		0	21	0	0	21
<b>Úplný výsledek</b>		<b>0</b>	<b>-90</b>	<b>0</b>	<b>2 574</b>	<b>-2 484</b>
Výplata dividend	23	0	0	0	-2 536	-2 536
Ostatní distribuce a zaokrouhlení		0	0	0	-3	-3
<b>K 31. prosinci 2021</b>		<b>3 102</b>	<b>0</b>	<b>14 615</b>	<b>2 582</b>	<b>20 299</b>

\*Dceřiná společnost STEL-INVEST s.r.o. byla s účinností k 1. únoru 2021 v rámci vnitrostátní fúze sloučena se společností CETIN a.s. Rozhodný den této fúze byl 1. leden 2021.

Sestavený za rok končící 31. prosince 2020

V milionech Kč	Pozn.	Základní kapitál	Oceňovací rozdíly ze zajištění peněžních toků	Ostatní kapitálové fondy	Nerozdělený zisk	Celkem
<b>K 1. lednu 2020</b>		<b>3 102</b>	<b>507</b>	<b>14 615</b>	<b>2 798</b>	<b>21 022</b>
Zisk za období		0	0	0	2 539	2 539
Ostatní úplný výsledek		0	-417	0	0	-417
<b>Úplný výsledek</b>		<b>0</b>	<b>-417</b>	<b>0</b>	<b>2 539</b>	<b>2 122</b>
Výplata dividend	23	0	0	0	-2 794	-2 794
Ostatní distribuce a zaokrouhlení		0	0	0	-3	-3
<b>K 31. prosinci 2020</b>		<b>3 102</b>	<b>90</b>	<b>14 615</b>	<b>2 540</b>	<b>20 347</b>

## VÝKAZ PENĚŽNÍCH TOKŮ

V milionech Kč	Pozn.	Za rok končící	
		31. prosince 2021	31. prosince 2020
Zisk za rok		2 574	2 539
Úpravy o:			
Odpisy hmotných a nehmotných aktiv	9, 10, 11	5 403	4 905
Snížení hodnoty aktiv	9, 11	159	47
Zisky z prodeje pozemků, budov a zařízení	9	-42	-71
Čisté finanční náklady/(výnosy)	7	579	504
Kurzové zisky/ztráty (netto)	7	-478	195
Opravné položky k pohledávkám		-27	-20
Daňový náklad	8	653	615
<b>Peněžní toky z provozní činnosti před změnou provozního kapitálu</b>		<b>8 821</b>	<b>8 714</b>
<b>Změna provozního kapitálu:</b>			
Změna pohledávek z obchodního styku a ost. aktiv		-192	804
Změna zásob		-29	-7
Změna závazků vůči věřitelům a ost. závazků		-405	-1 037
Změna provozních rezerv		-32	21
<b>Peněžní toky z provozní činnosti</b>		<b>8 163</b>	<b>8 495</b>
Přijaté úroky		5	13
Zaplacená daň z příjmů	8	-790	-506
<b>Čisté peněžní toky z provozní činnosti</b>		<b>7 378</b>	<b>8 002</b>
<b>Peněžní toky z investiční činnosti</b>			
Pořízení dlouhodobého hmotného a nehmotného majetku		-3 976	-4 351
Příjem z prodeje dlouhodobého hmotného a nehmotného majetku		28	63
(Investice)/deinvestice do dceřiných společností	25	7	-15
<b>Čisté peněžní toky z investiční činnosti</b>		<b>-3 941</b>	<b>-4 303</b>
<b>Peněžní toky z finanční činnosti</b>			
Zaplacené úroky z půjček		-304	-317
Zaplacené úroky z leasingového závazku		-142	-152
Přijaté úroky ze zajišťovacího derivátu		29	37
Ostatní poplatky přijaté/zaplacené		-46	-63
Přijaté půjčky		15 888	0
Splacené půjčky		-15 860	0
Čistý peněžní tok z vypořádání zajišťovacích derivátových transakcí		-857	0
Čistý peněžní tok z vypořádání kurzových derivátových transakcí		52	0
Poskytnuté peněžní zajištění související s derivátovými obchody	13	325	-99
Zaplacené dividendy	23	-2 536	-2 794
Leasingové platby		-639	-647
<b>Čisté peněžní toky z finanční činnosti</b>		<b>-4 090</b>	<b>-4 035</b>
<b>Čisté zvýšení/snížení stavu peněz a peněžních ekvivalentů</b>		<b>-652</b>	<b>-336</b>
Peníze a peněžní ekvivalenty na začátku roku	15	1 278	1 610
Vliv pohybu měnových kurzů na stav peněz a peněžních ekvivalentů		5	4
<b>Peníze a peněžní ekvivalenty na konci roku</b>	15	<b>631</b>	<b>1 278</b>



## PŘÍLOHA K ÚČETNÍ ZÁVĚRCE

### 1. VŠEOBECNÉ INFORMACE

Společnost je akciová společnost zapsaná v obchodním rejstříku, se sídlem v České republice. Registrované sídlo Společnosti je na adrese Českomoravská 2510/19, Praha 9, 190 00, Česká republika.

K 1. lednu 2021 (rozhodný den) CETIN a.s. fúzoval se svou dceřinou společností STEL-INVEST s.r.o. v rámci vnitrostátní fúze.

Jediným akcionářem Společnosti byla k 31. prosinci 2021 společnost CETIN Group N.V. (součást skupiny PPF). Bližší detaily jsou popsány v Poznámce č. 23.

Společnost je předním telekomunikačním operátorem na českém trhu poskytujícím plně konvergentní služby. Síť je myšlena multiservisní přístupová, agregační a páteřní infrastruktura, která zprostředkovává přístup zákazníků jiných operátorů k jejich fixním a mobilním hlasovým, datovým a video službám.

Průměrný přepočtený počet zaměstnanců ve Společnosti v roce 2021 byl 2 242 (v roce 2020 byl 2 172).

Tato účetní závěrka byla dne 2. března 2022 schválena představenstvem ke zveřejnění.

## 2. ZÁKLADNÍ ZÁSADY

Základní účetní postupy použité při přípravě účetní závěrky jsou popsány níže. Tyto účetní postupy byly aplikovány na všechny vykazované roky, pokud není uvedeno jinak.

Účetní závěrka byla zpracována podle Mezinárodních standardů účetního výkaznictví (dále jen „IFRS“) v souladu se standardy IFRS přijatými EU. IFRS obsahuje standardy a interpretace schválené Radou pro mezinárodní účetní standardy (IASB) a Výborem pro IFRS interpretace.

Účetní závěrka byla zpracována na principu historických pořizovacích cen, s výjimkou dlouhodobých aktiv určených k prodeji, která jsou oceněna v hodnotě nižší z pořizovací ceny a reálné hodnoty ponížené o náklady na prodej, a finančních derivátů, které jsou oceněny v reálné hodnotě tak, jak je popsáno v účetních postupech níže.

Částky uvedené v této účetní závěrce jsou vykázány v milionech korun českých (mil. Kč), pokud není uvedeno jinak.

### Použití odhadů a předpokladů

Při přípravě účetní závěrky v souladu s IFRS vedení provedlo některá rozhodnutí, stanovilo určité odhady a předpoklady, které ovlivňují použití účetních postupů Společnosti a mají vliv na vykazovaná aktiva, závazky, výnosy a náklady. Skutečné výsledky se mohou lišit od účetních odhadů.

Odhady a stanovené předpoklady jsou revidovány průběžně. Výsledky revize odhadů jsou účtovány prospektivně.

Společnost provádí odhady a předpoklady týkající se budoucnosti. Ze své podstaty se účetní odhady mohou lišit od skutečných výsledků.

Odhady a předpoklady jsou průběžně ohodnocovány a vycházejí z historické zkušenosti a dalších faktorů, včetně odhadů budoucích událostí, které jsou s ohledem na okolnosti rozumné.

Významné odhady a předpoklady, které mohou mít podstatný vliv na aktiva a závazky v průběhu následujících let jsou uvedeny níže:

#### (1) Daň z příjmů a odložená daň

Společnost odhaduje závazek splatné daně a s ohledem na dočasné rozdíly také daň odloženou. Konečné daňové posouzení řady transakcí a kalkulací je v době tvorby odhadů nezpracované a určování odloženého daňového závazku a pohledávky odráží očekávání, jak budou využita aktiva Společnosti a uhrazeny její závazky. Bude-li se konečná výše daňově neuznatelných/nedaňových položek odchylovat od odhadnutých částek, bude tato odchylka zúčtována v období, kdy bude zjištěna (viz Poznámka č. 8 a Poznámka č. 18).

## (2) Dlouhodobý hmotný a nehmotný majetek

Účtování investic do hmotného a nehmotného majetku zahrnuje používání odhadů pro určení doby životnosti aktiv pro účely odepisování a pro posouzení reálné hodnoty aktiv v době akvizice pro aktiva pořízené v rámci podnikových kombinací.

Pro určení životnosti je nutné udělat odhady ve spojitosti s budoucím technologickým vývojem a alternativním použitím aktiv. Pro určení budoucího technologického vývoje je třeba významného odhadu, protože časování a rozsah budoucích technologických změn je těžké předpovídat. Bližší detaily jsou popsány v Poznámce č. 3b – Pozemky, budovy a zařízení a v Poznámce č. 3c – Nehmotná aktiva.

Dojde-li ke snížení hodnoty dlouhodobého hmotného nebo nehmotného majetku, vykáže se ztráta ze snížení hodnoty ve výkazu zisku a ztráty v daném období. Rozhodnutí o vykázání ztráty ze snížení hodnoty zahrnuje odhad výše ztráty i analýzu důvodů potenciální ztráty. V úvahu jsou brány dodatečné ukazatele jako technologické zastarávání, ukončení poskytování určitých služeb a jiné okolnosti.

Pro identifikaci potenciální ztráty ze snížení hodnoty Společnost pravidelně vyhodnocuje výkonnost penězotvorných jednotek. Určení zpětně získatelné hodnoty penězotvorných jednotek také zahrnuje využití předpokladů a odhadů a vyžaduje významný úsudek.

## (3) Rezervy a podmíněné závazky

Způsob, jakým Společnost kvantifikuje závazky, u nichž je nejistá částka a časování, závisí na odhadu vedení Společnosti, týkajícího se částky a časování závazku a pravděpodobnosti odlivu prostředků představujících ekonomický prospěch, které budou požadovány při úhradě závazku. Společnost tvoří rezervu, pokud má současný závazek (smluvní nebo mimosmluvní), který je důsledkem konkrétní události v minulosti a je pravděpodobné, že k vyrovnání takového závazku bude nezbytný odtok prostředků představujících ekonomický prospěch a může být proveden spolehlivý odhad částky závazku (viz Poznámka č. 19). Společnost vykazuje rezervu na demontáž aktiva, která je součástí pořizovacích cen aktiv, které Společnost bude likvidovat na konci jejich životnosti. Změna rezervy související s úpravou odhadů je účtována souvztažně oproti dlouhodobému majetku.

O podmíněných závazcích není v účetních výkazech účtováno, ale jsou popsány v Poznámce č. 20. Jejich existence bude potvrzena pouze tím, že dojde nebo nedojde k jedné nebo více nejistým událostem v budoucnosti, které nejsou plně pod kontrolou Společnosti. Podmíněné závazky jsou průběžně prověřovány tak, aby se zjistilo, zda se odtok prostředků představujících ekonomický prospěch nestal pravděpodobným. Pokud je pravděpodobné, že dojde k odtoku prostředků představujících ekonomický přínos z důvodu položky, která byla původně považována za podmíněný závazek, vykáže se na ni rezerva v účetních výkazech za období, ve kterém ke změně pravděpodobnosti došlo.

## (4) Pohledávky

Pohledávky z obchodního styku jsou vedeny v původní výši snížené o opravnou položku. Společnost vypočítává opravné položky k pohledávkám ve výši očekávaných úvěrových ztrát

po dobu životnosti finančního aktiva. Podrobnosti týkající se stanovení snížení hodnoty pohledávek jsou uvedeny v bodě 3f – Finanční aktiva.

(5) Smlouva o službách mobilní sítě

Mezi nejvýznamnější smlouvy Společnosti patří smlouva o službách mobilní sítě popsána v Poznámce č. 24. Společnost rozhodla vykázat tuto dohodu jako poskytování služby podle IFRIC 4, protože plnění poskytovaná dle této smlouvy nebyla závislá na užití specifického aktiva a ze smlouvy nevyplynulo žádné právo k užití aktiva.

(6) Leasing

Při oceňování leasingového závazku se používá přírůstková výpůjční úroková míra. Tato přírůstková výpůjční úroková míra použitá pro diskontování budoucích leasingových plateb je založena na aktuální úrokové křivce, která je definovaná jako referenční úroková sazba upravená o Skupinový spread a dále upravená o specifické úpravy týkající se leasingu.

Aktiva z práva k užívání jsou odepisována v souladu s délkou nájemní smlouvy. Pro smlouvy uzavřené na dobu neurčitou (nebo smlouvy s možností prodloužení na straně Skupiny) byla na základě posouzení managementu, plánů a na základě očekávaných změn v technologiích stanovena doba odepisování do 31. prosince 2030. Smlouvy představují zejména nájemní vztahy z titulu umístění technologických zařízení jak mobilní, tak fixní sítě.

### 3. VÝZNAMNÉ ÚČETNÍ POLITIKY

#### Přijetí nových nebo revidovaných standardů a interpretací IFRS (zahrnuty jsou standardy a interpretace relevantní pro Společnost)

#### Nové standardy, které nejsou v platnosti k 31. prosinci 2021 (zahrnuty jsou standardy relevantní pro Společnost)

K datu sestavení této účetní závěrky byly vydány následující standardy, jejichž přijetí k tomuto datu nebylo povinné. Společnost přijme tyto standardy k datu jejich účinnosti.

Standard a změny		Účinnost*
IFRS 16 (novelizace)	Úlevy na nájemném v souvislosti s pandemií COVID-19 po 30. červnu 2021	1. dubna 2021
IFRS 10 and IAS 28 (novelizace)	Prodej nebo vklad aktiv mezi investorem a jeho přidruženým či společným podnikem	Odloženo na neurčito
IAS 1 (novelizace)	Klasifikace závazků jako krátkodobé a dlouhodobé Zveřejnění účetních politik	1. ledna 2023
IAS 16 (novelizace)	Pozemky, budovy a zařízení – výnosy před zamýšleným použitím	1. ledna 2022
IAS 37 (novelizace)	Nevýhodné smlouvy – náklady na splnění smlouvy	1. ledna 2022
IAS 8 (novelizace)	Definice účetního odhadu	1. ledna 2023
IAS 12 (novelizace)	Odložená daň vztahující se k aktivům a závazkům vyplývajícím z jedné transakce	1. ledna 2023
Roční zdokonalení IFRS 2018 – 2020	Novelizace IFRS 9 Finanční nástroj Novelizace ilustrativních příkladů k IFRS 16 Leasingy	1. ledna 2022

\* účinnost pro období začínající od daného data

Společnost nyní posuzuje dopady z přijetí těchto standardů a změn. Na základě dosud provedených analýz Společnost neočekává významný dopad na finanční výkazy v období jejich přijetí.

Společnost se konzistentně řídí účetní politikami, které jsou uvedeny dále, a to s výjimkou týkající části Nové standardy a interpretace uvedené výše.

#### a) Transakce v cizích měnách

##### (i) Funkční měna a měna vykazování

Položky obsažené v účetní závěrce Společnosti jsou oceněny měnou, která nejlépe zobrazuje ekonomickou podstatu zásadních událostí a okolností týkajících se Společnosti („funkční měna“). Účetní závěrka je vyjádřena v českých korunách, což je funkční měna Společnosti i měna vykazování Společnosti.

(ii) Transakce a zůstatky

Transakce v cizích měnách jsou účtovány přepočtené na funkční měnu s použitím denního kurzu. Zisky a ztráty vyplývající z úhrady těchto transakcí a z přepočtu peněžních aktiv a pasiv v cizích měnách jsou vykazovány ve výkazu zisku a ztráty, s výjimkou transakcí k zajištění peněžních toků přeceněných do ostatního úplného výsledku. Zůstatky peněžních položek v cizích měnách se na konci roku přečteňují kurzem platným ke konci roku. Zůstatky nepeněžních položek, které jsou vedeny v historických cenách vyjádřených v cizí měně, se na konci roku nepřeceňují, ale vykážou se za použití směnného kurzu k datu transakce. Nepeněžní položky, které jsou vedeny v reálné hodnotě vyjádřené v cizí měně, se vykážou za použití směnného kurzu, který platil, když byla tato hodnota určena.

**b) Pozemky, budovy a zařízení**

Nemovitosti, stroje a zařízení jsou prvotně zaznamenány v pořizovací ceně a následně jsou s výjimkou pozemků vykážány v pořizovací ceně snížené o oprávky a opravné položky na snížení hodnoty. Pozemky jsou následně zachyceny v pořizovací ceně snížené o opravné položky na snížení hodnoty.

Nemovitosti, stroje a zařízení nabyté při podnikové kombinaci jsou uvedeny v pořizovacích cenách (které se rovnají jejich reálné hodnotě k rozhodnému dni podnikové kombinace) snížených o oprávky a případné opravné položky na snížení hodnoty.

Pořizovací cena nemovitostí, strojů a zařízení zahrnuje veškeré náklady, které přímo souvisejí s uvedením jednotlivých položek hmotných aktiv do stavu umožňujícího předpokládané použití. V případě výstavby telekomunikační sítě patří do pořizovací ceny veškeré náklady vznikající v rámci výstavby sítě až k poslednímu účastnickému rozvaděči, což zahrnuje náklady dodavatelů, materiál, přímé mzdové náklady a úrokové náklady realizované v průběhu porřízení aktiva. Pořizovací cena zahrnuje případně též odhadované náklady na demontáž a odstranění hmotného majetku.

Následné výdaje jsou uznány jako aktivum v kategoriích pozemky, budovy a zařízení pouze v případě, že je pravděpodobné, že z nich bude mít Společnost budoucí ekonomický užitek a pořizovací náklady mohou být spolehlivě určeny.

Výdaje na opravy a údržbu hmotných aktiv jsou účtovány do nákladů v době jejich vzniku.

Významné náhradní díly s dobou použitelnosti delší než 1 rok jsou součástí nemovitostí, strojů a zařízení.

Hmotná aktiva, která se již nepoužívají, nejsou určena k prodeji a nepřinášejí žádný budoucí ekonomický prospěch nebo jsou z jiných důvodů vyřazena, se z výkazu o finanční pozici vyřadí spolu s oprávkami vztahujícími se k tomuto majetku. Veškeré čisté zisky (přínosy) či ztráty vzniklé v souvislosti s vyřazením jsou účtovány do výsledku hospodaření z provozní činnosti, tj. čistý zisk či ztráta je určena jako rozdíl mezi čistým výnosem z vyřazení/prodeje a vykázanou účetní hodnotou aktiva.

Hmotná aktiva, s výjimkou pozemků, jsou odpisována rovnoměrně počínaje okamžikem jejich připravenosti k užívání. Odpisování se přerušuje k okamžiku odúčtování aktiva nebo je-li

hmotné aktivum klasifikováno jako aktivum držené k prodeji, a to k okamžiku, který nastane dříve.

Odpisování se nepřerušuje, pokud je aktivum dočasně v nečinnosti nebo mimo aktivní provoz (v případě, že není plně odepsáno).

Předpokládané doby životnosti použité v této účetní závěrce jsou následující:

	<b>Počet let</b>
Budovy a konstrukce	9 - 56
Vedení, kabely a související venkovní zařízení	11 - 45
Telekomunikační technologie a zařízení	1 - 36
Ostatní dlouhodobý majetek	1 - 11

Zůstatkové hodnoty a životnost aktiv jsou ke každému rozvahovému datu revidovány a v případě potřeby upraveny.

Pokud zůstatková hodnota aktiva přesahuje jeho odhadovanou zpětně získatelnou hodnotu, je zůstatková hodnota aktiva snížena na jeho zpětně získatelnou hodnotu (viz Poznámka č. 3e – Snížení hodnoty aktiv).

### **c) Nehmotná aktiva**

Nehmotná aktiva Společnosti tvoří počítačový software a ocenitelná práva (věcná břemena, doména). Počítačový software představuje především externí náklady spojené s pořízením informačních systémů Společnosti určených pro používání v rámci Společnosti. Náklady spojené s vývojem nebo opravami počítačových programů jsou vykazovány jako náklady v době jejich vzniku. Nicméně náklady přímo spojené s identifikovanými a specifickými softwarovými produkty, které jsou kontrolovány Společností a jejichž pravděpodobný ekonomický užitek bude převyšovat pořizovací náklady po dobu delší než jeden rok, jsou vykazovány jako nehmotná aktiva. Náklady na počítačový software jsou odpisovány rovnoměrně na základě předpokládané doby použitelnosti, obvykle po dobu tří až devíti let. Ocenitelná práva jsou odepisována po dobu, po kterou je Společnost může využívat.

Nehmotná aktiva Společnosti nabytá při podnikových kombinacích jsou uvedena v pořizovacích cenách (které se rovnají jejich reálné hodnotě k datu nabytí) ponížených o oprávků a případná snížení hodnoty a jsou odepisována metodou rovnoměrných odpisů po dobu jejich předpokládané použitelnosti.

Nehmotná aktiva, která jsou identifikována s neurčitelnou dobou životnosti, nejsou odepisována, jsou však předmětem testování na snížení hodnoty (viz Poznámka č. 11).

Společnost k rozvahovému dni prověřuje životnost nehmotných aktiv, která se neodepisují, a určuje, zda události a okolnosti i nadále podporují stanovení životnosti aktiva jako neurčitelné. V opačném případě se formou změny účetního odhadu zaznamená úprava ve stanovení životnosti aktiva z neurčitelné na určitelnou.

Zůstatkové hodnoty, zbytkové hodnoty, určitelnost či neurčitelnost životnosti aktiva a samotná životnost aktiv jsou ke každému rozvahovému datu prověřovány, revidovány a v případě potřeby prospektivně upraveny jako změna účetního odhadu.

Nehmotná aktiva, která se již nevyužívají a nepřinášejí žádný budoucí ekonomický prospěch nebo jsou z jiných důvodů vyřazena, se z výkazu o finanční pozici vyřadí spolu s oprávkami vztahujícími se k tomuto majetku (jsou-li odepisována). Veškeré čisté zisky či ztráty vzniklé v souvislosti s vyřazením jsou účtovány do výsledku hospodaření z provozní činnosti, tj. čistý zisk či ztráta je určena jako rozdíl mezi čistým výnosem z vyřazení/prodeje a vykázanou účetní hodnotou aktiva.

Nehmotná aktiva, s výjimkou aktiv s neurčitelnou dobou životnosti, jsou odepisována rovnoměrně od okamžiku jejich připravenosti k užívání. Odepisování se přerušuje k okamžiku odúčtování/vyřazení aktiva nebo je-li nehmotné aktivum klasifikováno jako aktivum s neurčitelnou dobou životnosti nebo jako aktivum určené k prodeji, a to k okamžiku, který nastane dříve.

#### **d) Dlouhodobá aktiva klasifikovaná jako aktiva určená k prodeji**

Společnost ve výkazu o finanční pozici odděleně vykazuje dlouhodobá aktiva (skupinu aktiv) určená k prodeji, u kterých nedojde k návratnosti zůstatkové hodnoty pokračujícím užíváním, ale prodejem. Takto klasifikovaná aktiva (skupina aktiv) jsou k dispozici k okamžitému prodeji v jejich aktuálním stavu a za podmínek běžných pro prodej těchto aktiv (skupin aktiv), jejich prodej je vysoce pravděpodobný a je očekáván v rozmezí jednoho roku.

Společnost oceňuje dlouhodobá aktiva (skupinu aktiv) klasifikovaná jako aktiva určená k prodeji nižší hodnotou ze zůstatkové hodnoty a reálné hodnoty snížené o náklady na prodej.

Společnost uzná snížení hodnoty aktiv při počátečním nebo při následném snížení zůstatkové hodnoty na reálnou hodnotu sníženou o náklady na prodej a účtuje o nich jako o snížení hodnoty aktiv s dopadem na výkaz zisku a ztráty za dané období.

Od okamžiku, kdy je aktivum klasifikováno jako aktivum určené k prodeji a případně přeceněno, přestane se odepisovat a sleduje se pouze snížení jeho hodnoty.

Případné zisky z následného nárůstu reálné hodnoty snížené o náklady na prodej jsou identifikovány a vykázány ve výkazu zisku a ztráty, a to maximálně do výše doposud uznaného kumulativního snížení hodnoty.

#### **e) Snížení hodnoty nefinančních aktiv**

Nefinanční aktiva, s výjimkou zásob a odložené daňové pohledávky, jsou prověřována, zda nedošlo ke snížení jejich hodnoty kdykoli, kdy dojde k takovým událostem nebo změnám v odhadech, které naznačují, že účetní zůstatková hodnota aktiva může převýšit zpětně získatelnou hodnotu aktiva nebo alespoň při ročním testování nehmotných aktiv s neurčitelnou dobou životnosti, popřípadě nehmotných aktiv dosud neuvedených do užívání. Ztráta v důsledku snížení hodnoty je vykázána ve výši rozdílu, o který zůstatková hodnota aktiva převyšuje jeho zpětně získatelnou hodnotu. Zpětně získatelná hodnota je vyšší z čisté prodejní ceny aktiva a jeho hodnoty z užívání. Pro účely posouzení snížení hodnoty jsou aktiva slučována do skupin na nejnižším stupni, pro který je možné samostatně identifikovat peněžní toky (penězotvorné jednotky).



Ztráta ze snížení hodnoty je uznána do nákladů tehdy, kdy je dosažena. Ztráta ze snížení hodnoty uznaná v předchozích obdobích u aktiva se ruší tehdy a jen tehdy, když došlo ke změnám v odhadech použitých pro stanovení zpětně získatelné částky aktiva od té doby, co byla naposledy uznána ztráta ze snížení hodnoty. Jde-li o takový případ, účetní hodnota aktiva se zvýší na jeho zpětně získatelnou částku. Tato zvýšená hodnota nesmí převýšit účetní hodnotu sníženou o odpisy, která by byla stanovena, pokud by se nevykázala žádná ztráta ze snížení hodnoty aktiva v předchozích letech. Takovéto zrušení je uznáno jako snížení nákladů ve výkazu zisku a ztráty v období, ve kterém bylo dosaženo.

Společnost minimálně ke každému rozvahovému dni zhodnotí, zda existuje náznak, že ztráta ze snížení hodnoty, která byla uznána pro majetek v předchozích obdobích, již nadále neexistuje nebo se mohla snížit nebo zvýšit. Existuje-li jakýkoli takový náznak, Společnost odhadne zpětně získatelnou částku takového aktiva a porovná ji s účetní hodnotou (sníženou o opravnou položku). Při určování, zda existuje nějaký náznak, že ztráta ze snížení hodnoty, která byla uznána v předchozích obdobích, již nadále neexistuje, Společnost vezme v úvahu externí i interní informační zdroje (tržní hodnota aktiva, očekávané změny na trhu, technologické, ekonomické nebo legislativní změny, tržní úrokové sazby, významné změny s příznivým dopadem na Společnost, co se týče rozsahu nebo způsobu, jímž je aktivum užíváno nebo se předpokládá, že bude užíváno, důkaz z interního výkaznictví, který naznačuje ekonomickou výkonnost aktiva atd.). Výpočet odhadu zpětně získatelné hodnoty je založen na mnohých předpokladech učiněných vedením Společnosti.

#### **f) Finanční aktiva a závazky**

Pohledávky a vydané dluhové cenné papíry jsou prvotně vykázány k datu jejich vystavení. Všechny ostatní finanční aktiva a finanční závazky jsou prvotně vykázány k datu, kdy se Společnost stane vázanou smluvními podmínkami finančního nástroje.

##### **(i) Finanční aktiva**

Veškerá finanční aktiva jsou dle IFRS 9 klasifikovaná jako nástroje následně oceněné naběhlou hodnotou, reálnou hodnotou do ostatního úplného výsledku („FVOCI“) nebo reálnou hodnotou do zisku nebo ztráty („FVTPL“).

S výjimkou pohledávek z obchodního styku, které nemají významnou složku financování, jsou finanční aktiva prvotně oceněna reálnou hodnotou, u finančních aktiv mimo kategorii FVTPL, upravenou o transakční náklady přímo související s pořízením finančního aktiva. Následné ocenění jednotlivých kategorií finančních aktiv relevantních pro Společnost je následující.

##### Finanční aktiva oceněna reálnou hodnotou do zisku nebo ztráty

Tato finanční aktiva jsou následně oceněna v reálné hodnotě a jsou zahrnuta do krátkodobých nebo do dlouhodobých aktiv v závislosti na období, ve kterém proběhne jejich vypořádání. Veškeré zisky/ztráty, včetně úrokových a dividendových výnosů jsou vykázány ve výsledku hospodaření.

##### Finanční aktiva oceněna v naběhlé hodnotě

Tato finanční aktiva jsou následně oceněna v naběhlé hodnotě za použití metody efektivní úrokové míry a jsou zahrnuta do krátkodobých nebo do dlouhodobých aktiv v závislosti na období, ve kterém proběhne jejich vypořádání. Naběhlá hodnota je snížena o znehodnocení.

Úrokové výnosy, zisk/ztráta z kurzových přepočtů a znehodnocení jsou vykázány ve výsledku hospodaření. Stejně jako zisk/ztráta při odúčtování těchto finančních aktiv.

(ii) Znehodnocení finančních aktiv

V souladu s IFRS 9 vyčíslují účetní jednotky opravnou položku na ztráty z finančních aktiv ve výši odpovídající dvanáctiměsíčním očekávaným úvěrovým ztrátám, nebo ve výši odpovídající očekávaným úvěrovým ztrátám za celou dobu trvání finančního aktiva.

Společnost se rozhodla vyčíslovat opravné položky k pohledávkám a smluvním aktivům ve výši odpovídající očekávaným úvěrovým ztrátám za celou dobu trvání finančního aktiva. Pro peníze a peněžní ekvivalenty a poskytnuté půjčky vyčísluje Společnost opravné položky ve výši odpovídající dvanáctiměsíčním očekávaným úvěrovým ztrátám, pokud u nich nedošlo k významnému zvýšení úvěrového rizika od prvotního zaúčtování.

Při posuzování, zda došlo u finančního aktiva k významnému zvýšení úvěrového rizika, porovnává Společnost riziko selhání u finančního nástroje k datu vykázání s rizikem ke dni prvotního zaúčtování a zvažuje přiměřené a doložitelné informace, které jsou dostupné bez vynaložení nepřiměřených nákladů nebo úsilí a které ukazují na významné zvýšení úvěrového rizika. Společnost vychází zejména z vlastních historických zkušeností, dostupných informací a analýz trhu, včetně aktuálních makroekonomických indikátorů a prognóz do budoucna.

(iii) Finanční závazky

Finanční závazky jsou klasifikovány jako oceněné v naběhlé hodnotě nebo reálné hodnotě do zisku nebo ztráty („FVTPL“).

Finanční závazky jsou klasifikovány jako FVTPL, když se jedná o závazky držené k prodeji, derivátové finanční nástroje nebo když jsou jako FVTPL určeny k datu prvotního zaúčtování. Tyto finanční závazky jsou oceněny v reálné hodnotě a veškeré zisky nebo ztráty, včetně úrokových nákladů jsou vykázány ve výsledku hospodaření.

Ostatní finanční závazky jsou vykazovány k datu pořízení v reálné hodnotě snížené o transakční náklady. V následujících obdobích jsou vykázány v naběhlé hodnotě za použití metody efektivní úrokové míry; jakékoli rozdíly mezi hodnotou prvotního vykázání a umořenou hodnotou jsou vykázány ve výkazu zisku a ztráty v příslušném období.

Finanční závazky jsou klasifikovány jako krátkodobé, pokud Společnost nemá bezpodmínečné právo splatit je za více jak 12 měsíců po rozvahovém dni.

Výpůjční náklady související s úvěry používanými k financování pořízení a výstavby způsobilých aktiv jsou aktivovány v průběhu období, které je potřebné pro dokončení a přípravu daného aktiva k jeho následnému užívání. Ostatní úroky jsou účtovány přímo do nákladů.

(iv) Odúčtování finančních nástrojů

Finanční aktivum je odúčtováno, pokud smluvní práva na peněžní toky z finančního aktiva vypršela nebo Společnost převedla svá práva na peněžní toky z finančního aktiv, a přitom buď v podstatné míře převedla všechna rizika a odměny plynoucí z finančního aktiva, anebo rizika a odměny ani nepřevedla, ani v podstatné míře nepodržela, ale převedla kontrolu nad finančním aktivem.

Finanční aktivum je odepsáno, když si je Společnost jistá, že část nebo celá hodnota finančního aktiva nebude splacena. K odpisu dochází v momentu, kdy Společnost vyčerpala možnosti vymožení splacení daného aktiva, nebo Společnosti zanikl právní nárok na dané finanční aktivum. I když Společnost neočekává splacení odepsané částky, finanční aktivum může být právně nárokovatelné v souladu s obchodními podmínkami Společnosti. Náklady na odepsaná finanční aktiva jsou vykázány v pozici Ztráty ze znehodnocení finančních aktiv.

Finanční závazek je odúčtován, pokud jsou smluvní povinnosti plně uhrazeny, zrušeny nebo vypršely. Případný rozdíl mezi zůstatkovou hodnotou a částkou zaplacenou k úhradě daného závazku je rozeznán ve výkazu zisku a ztráty v daném období.

(v) Započtení finančních nástrojů

Finanční aktiva a závazky jsou vzájemně započteny a čistá částka vykázána v rozvaze, pokud existuje ze zákona vymahatelné právo započíst uznané částky a existuje záměr uskutečnit vypořádání v čisté výši, nebo realizovat pohledávku a současně vypořádat závazek. Pravomocně vymahatelné právo nesmí být závislé na budoucích událostech a musí být vykonatelné v běžné obchodní činnosti i v případě selhání, platební neschopnosti nebo úpadku Společnosti či protistrany.

Pohledávky a závazky ve vztahu k ostatním operátorům za služby propojení se pravidelně započítávají a vyrovnávají.

**g) Leasing**

Společnost aplikuje standard IFRS 16, který stanovil zásady účtování, oceňování, vykazování a zveřejňování leasingů. Standard přinesl jediný rozvahový účetní model leasingů vyžadující vykázání aktiva a závazku ke všem významným leasingům.

Na počátku smlouvy Společnost vyhodnotí, zda smlouva má charakter leasingu nebo leasing obsahuje, na základě toho, zda smlouva převádí právo kontrolovat užití identifikovatelného aktiva po určitou dobu trvání výměnou za protihodnotu.

Nájemce:

Společnost účtuje o aktivu z práva k užívání a závazku z leasingu ke dni zahájení leasingu. Aktivum z práva k užívání je na začátku oceněno pořizovacími náklady, které zahrnují částku prvotního ocenění závazku sníženou o všechny leasingové platby provedené před dnem zahájení, o počáteční přímé náklady vynaložené nájemcem a o odhadované náklady spojené s demontáží a odstraněním podkladového aktiva a uvedením místa, kde se nalézá, do původního stavu a zvýšené o obdržené leasingové pobídky.

Aktiva jsou odepisována rovnoměrně, buď po dobu použitelnosti aktiva z práva k užívání, nebo do konce doby trvání leasingu, pokud spíše představuje očekávanou spotřebu budoucích ekonomických benefitů.

Závazek z leasingu je ke dni zahájení oceněn současnou hodnotou leasingových plateb, které nejsou k tomuto datu uhrazeny, které jsou diskontovány s použitím implicitní úrokové míry leasingu, pokud nelze tuto míru snadno určit, Společnost použije přírůstkovou výpůjční úrokovou míru. Doba trvání leasingu zahrnuje období, která jsou upravena opcí na prodloužení, pokud je Společnost přiměřeně jistá, že taková opce bude využita. Dále je aktivum z práva k užití pravidelně snižováno o ztráty ze znehodnocení, pokud takové jsou, a také je upraveno o následná přecenění závazku z leasingu.

Závazek z leasingu je následně oceněn v zůstatkové hodnotě za použití metody složeného úročení. Je znovu přeceněn, pokud dojde ke změně budoucích leasingových plateb z titulu změny indexu nebo míry, pokud došlo ke změně Společností odhadované splatné částky jako záruky zbytkové hodnoty, nebo pokud Společnost změní svoje vyhodnocení ohledně využití opce na nákup podkladového aktiva, opce na prodloužení nebo ukončení nájmu.

Pokud je závazek z leasingu takto přeceněn, odpovídající částka je zaúčtována jako úprava zůstatkové hodnoty aktiva z práva k užívání, nebo je účtována do výsledku hospodaření, pokud zůstatková hodnota aktiva z práva k užívání je snížena na nulu.

Společnost nevykazuje aktiva z práva k užívání a závazky z nájmu aktiv s nízkou hodnotou (kopírky, ostatní kancelářské vybavení). Leasingové platby spojené s těmito leasingy jsou účtovány do nákladů rovnoměrně dle doby trvání leasingu. Společnosti se rozhodla účtovat o leasingových a neleasingových komponentách odděleně.

Pronajímatel:

Pokud je Společnost v roli pronajímatele, určí ke dni zahájení leasingu, zda se jedná o finanční nebo operativní leasing.

Pro klasifikaci každého leasingu Společnost udělá celkové vyhodnocení, zda leasing převádí v podstatě všechna rizika a užitky vyplývající z vlastnictví podkladového aktiva. Pokud ano, potom se jedná o finanční leasing. Pokud ne, jedná se o operativní leasing. V rámci tohoto posouzení Společnost zvažuje určité ukazatele, jako je to, zda je leasing pro hlavní část ekonomické životnosti aktiva.

Společnost rozlišuje leasingové platby z operativního leasingu rovnoměrně po celou dobu trvání nájmu a vykazuje je jako ostatní výnosy.

## **h) Zásoby**

Zásoby se vykazují v nižší ze dvou hodnot: v pořizovací ceně nebo v čisté realizovatelné hodnotě. Pořizovací cena zahrnuje cenu pořízení a náklady spojené s pořízením zásob (dopravné, clo, pojištění). Zásoby jsou oceněny váženým aritmetickým průměrem. Čistá realizovatelná hodnota je odhadem obvyklé prodejní ceny, snižené o náklady na dokončení a prodejní náklady.

### **i) Peníze a peněžní ekvivalenty**

Peníze a peněžní ekvivalenty se ve výkazu o finanční pozici oceňují pořizovací cenou. Pro účely přehledu o peněžních tocích zahrnují peníze a peněžní ekvivalenty hotovost v pokladně, zůstatky na bankovních účtech, krátkodobé vklady a likvidní finanční investice s tříměsíční nebo kratší lhůtou splatnosti a jsou očištěny o záporné zůstatky kontokorentních účtů. Ve výkazu o finanční pozici jsou zůstatky bankovních kontokorentních účtů, pokud takové jsou, zachyceny v běžných závazcích v položce Úvěry a krátkodobé finanční závazky.

### **j) Splatná a odložená daň**

Náklad daně z příjmů představuje splatnou a odloženou daň.

Splatná daňová pohledávka a závazek kalkulované za běžné nebo předchozí období jsou vykazovány v hodnotě očekávaného plnění od správce daně nebo placené správci daně. Pro kalkulaci daně jsou použity daňové sazby a uplatněna právní ustanovení, která jsou platná nebo vydaná k datu sestavení účetní závěrky v příslušné zemi.

Daň z příjmů týkající se položek vykazovaných v ostatním úplném výsledku je zahrnuta v ostatním úplném výsledku, nikoli ve výkazu zisku a ztráty.

Odložená daň je vypočtena s použitím závazkové metody uplatněné na všechny dočasné rozdíly vzniklé mezi daňovou hodnotou majetku a závazků a jejich účetní zůstatkovou hodnotou vykazovanou v účetní závěrce. Odložená daň je vypočtena s použitím schválených daňových sazeb a právních ustanovení, která budou účinná v době, kdy dojde k realizaci aktiva nebo vyrovnání závazku.

Hlavní dočasné rozdíly vyplývají z rozdílů mezi daňovou a účetní zůstatkovou hodnotou dlouhodobého hmotného majetku, snížení hodnoty pohledávek a zásob, daňově neodpočitatelných rezerv, nevyužitých daňových ztrát a z rozdílů mezi reálnou hodnotou nabytých čistých aktiv souvisejících s akvizicemi a jejich daňovými základy.

Odložená daňová pohledávka se uznává u všech odečitatelných přechodných rozdílů v rozsahu, v jakém je pravděpodobné, že zdanitelný zisk, proti kterému se bude moci využít odečitatelný přechodný rozdíl, bude dosažen.

Společnost účtuje o daňových dopadech transakcí a událostí shodným způsobem jako o samotných transakcích a událostech. Daňové dopady z transakcí a událostí, které jsou zúčtovány přímo ve výsledku hospodaření, jsou zúčtovány ve výsledku hospodaření. Daňové dopady z transakcí a událostí, které jsou zúčtovány ve vlastním kapitálu, jsou též zúčtovány ve vlastním kapitálu.

Odložená daňová pohledávka a závazek jsou vzájemně započteny v případě, že je dle zákona možné započíst daňové aktivum a závazek, a pokud odložené daně podléhají stejnému správci daně. Stejně ustanovení je uplatněno i pro vzájemný zápočet běžné daňové pohledávky a závazku.

Odložená daňová pohledávka a závazek je vypočten za použití aktuálně známých daňových sazeb, které jsou očekávány v období zúčtování pohledávky či závazku.

## **k) Zaměstnanecké požitky**

### **(i) Důchodové pojištění a penzijní připojištění**

Společnost hradí pravidelné odvody do státního rozpočtu k financování státního důchodového pojištění s využitím sazeb platných v průběhu období na základě hrubých mezd. Odvody do státního rozpočtu k financování státního důchodového pojištění odpovídají plánu definovaných příspěvků. Společnost nemá žádné dodatečné náklady s tímto pojištěním po uskutečnění platby. Náklady související s odvody jsou zúčtovány ve výkazu zisku a ztráty ve stejném období jako výplata mezd a platů, ke kterému se vztahují. Společnost také poskytuje svým zaměstnancům penzijní připojištění formou plateb pojišťovněm v rámci platného penzijního plánu. Tyto náklady jsou účtovány do výkazu zisku a ztráty v období, ke kterému se vztahují. Společnost nemá žádné dodatečné náklady s tímto pojištěním po uskutečnění platby.

### **(ii) Odstupné**

Odstupné se vztahuje na zaměstnance, jejichž pracovní poměr je předčasně ukončen ze zákonem stanovených důvodů. Společnost účtuje o rezervě na odstupné, pokud je zavázána k ukončení pracovního poměru vybraných zaměstnanců v souladu se schváleným detailním plánem bez reálné možnosti jeho zrušení. Odstupné splatné v době delší než 12 měsíců je diskontováno na současnou hodnotu. Společnost však nemá žádné závazky z odstupného splatné v době delší než 12 měsíců po rozvahovém dni.

### **(iii) Odměny**

Společnost účtuje o odměnách zaměstnancům vztahujících se k danému účetnímu období v souladu s očekávaným plněním cílů Společnosti zohledňujících vybrané klíčové charakteristiky hospodaření, jako jsou obrat nebo volné hotovostní toky po úpravách. Společnost zaúčtuje rezervu na odměny v případech, kdy je k nim smluvně zavázána, nebo pokud běžná minulá praxe vytváří současný závazek.

## **l) Rezervy**

Rezervy jsou tvořeny v případech, kdy Společnost bude v budoucnosti nucena hradit současný závazek a je možné spolehlivě odhadnout výši odtoku prostředků nezbytných k vypořádání tohoto závazku. Pokud Společnost očekává náhradu nákladů, například na základě pojistné smlouvy, vykazuje se taková náhrada jako samostatné aktivum, avšak pouze v případě, že realizace náhrady je prakticky jistá.

Vytvořená rezerva na náklady spojené s demontáží odpovídá nejlepšímu odhadu výdajů na vyrovnání současného závazku k rozvahovému dni. Tento odhad vyjádřený v cenové úrovni k datu provedení odhadu je k 31. prosinci 2021 diskontován za použití odhadované dlouhodobé reálné úrokové míry v rozpětí 4,60 % - 5,89 % ročně tak, aby se zohlednilo časové rozložení výdajů. Počáteční diskontované náklady se aktivují jako součást dlouhodobého hmotného majetku a poté jsou odpisovány po dobu životnosti lokací. Vliv inflace je k 31. prosinci 2021 odhadován na 2 %. Očekává se, že proces demontáže bude průběžně probíhat v období až 45 let. Odhad budoucích nákladů spojených s demontáží je založen na době životnosti technologie.

### m) Výnosy a náklady

Výnosy, zahrnující výnosy z prodeje zboží a výnosy z poskytnutých služeb, se vykazují bez daně z přidané hodnoty a po odečtení slev a výnosů v rámci Společnosti. Výnosy jsou oceněny v reálné hodnotě přijaté nebo nárokované protihodnoty. Výnosy jsou vykázány ve výši očekávaného a pravděpodobného přijetí ekonomických užitků, pokud částka výnosů může být spolehlivě oceněna. Pokud je to nutné, výnos je rozdělen na odděleně identifikovatelné složky.

Výnosy a náklady jsou vykázány na aktuální bázi, tj. v okamžiku, kdy je uskutečněn prodej nebo nákup zboží nebo poskytnutí služby, bez ohledu na okamžik platby.

Výnosy z mobilních služeb jsou zejména výnosy z titulu provozování mobilní sítě pro O2 a další telekomunikační operátory. Služba je poskytována průběžně a je pravidelně fakturována ve formě poplatku za službu. V případě O2 se jedná o dlouhodobou smlouvu (Poznámka č. 24). Výnos je uznán průběžně z důvodu poskytování stále stejného rozsahu služby po celou dobu smlouvy.

Výnosy z masových služeb fixní sítě představují výnosy z poskytování internetových, televizních přípojek a přípojek pevného telefonu. Služba je poskytována průběžně a průběžně fakturována. Výnos je kalkulován jako cena za přípojku a množství přípojek poskytnutých. Přípojka je využita pro kalkulaci ceny, ale sama o sobě nepředstavuje samostatný užitek zákazníka. Výnos je uznán průběžně.

Výnosy z datových služeb představují odměnu za zpřístupnění stávající telekomunikační sítě. Služba je poskytována průběžně a je pravidelně fakturována. Výnos je kalkulován jako cena za přípojku a množství přípojek poskytnutých. Přípojka je využita pro kalkulaci ceny, ale sama o sobě nepředstavuje samostatný užitek zákazníka. Výnos je uznán průběžně.

Ostatní telekomunikační výnosy jsou zejména výnosy z poskytnutí oprávnění užívat volnou kapacitu optického vlákna (dark fiber), výnosy jsou časově rozlišeny v okamžiku uzavření smlouvy a uznány do výnosů rovnoměrně po dobu trvání smlouvy. Smlouvy obsahují významnou možnost substituce optického vlákna. Výnosy z housingu představují služby datového centra, výnosy vznikají průběžně v souladu s fakturací.

Výnosy z tranzitu představují službu směrování a terminace převážně mezinárodního hlasového provozu mezinárodních operátorů, s využitím přístupových bodů mimo Českou republiku. Výnos je kalkulován oceněním příchozích a odchozích minut na základě měření měsíčního provozu. Výnos je uznán průběžně.

Výnosy v rámci projektu sdílení sítí jsou vykazovány v netto hodnotě. Jedná se o vzájemně poskytované služby stejné povahy a ve stejné hodnotě v rámci projektu, představující barterovou transakci bez finančního plnění. Výnos je uznán průběžně.

Účetní jednotka účtuje o financující složce – úroku, pokud platba a dodání zboží/služeb neprobíhají ve stejném čase, resp. do 1 roku od sebe. Tím účetní jednotka reflektuje časovou hodnotu peněz. Společnost obdrží platbu s předstihem před plněním služby. Společnost od 1. ledna 2018 účtuje o financující složce (nákladovém úroku) na měsíční bázi. Jedná se o účetní úpravu, která navyšuje rovnoměrné tržby z poskytnuté služby a zároveň se účtuje o nákladovém úroku za financování Společnosti příjemcem poskytované služby.

Dividendové výnosy jsou vykazovány k okamžiku vzniku práva na přijetí platby.

#### **n) Distribuce dividend**

Výplata dividend akcionářům Společnosti je v účetní závěrce Společnosti vykázána jako závazek v období, kdy je výplata dividend schválena akcionáři Společnosti.

#### **o) Účtování derivátových finančních nástrojů a zajištění**

Derivátové finanční nástroje jsou původně vykazovány ve výkazu o finanční pozici v reálné ceně a následně přeceněny na svou reálnou hodnotu. Způsob vykázání výsledného zisku nebo ztráty závisí na tom, zda je derivát označen jako zajišťovací nástroj, a na povaze zajišťované položky. K datu uzavření smlouvy o derivátech označí Společnost konkrétní deriváty jako:

- a) zajištění reálné hodnoty vykázaných aktiv nebo závazků (zajištění reálné hodnoty), nebo
- b) zajištění očekávané transakce nebo pevného příslibu (zajištění peněžních toků).

Společnost aplikuje přechodná ustanovení IFRS 9 a pro stávající zajišťovací vztahy postupuje nadále dle standardu IAS 39. K 31. prosinci 2021 Společnost nevede žádné nové zajišťovací vztahy, na které by aplikovala standard IFRS 9 a všechny zajišťovací vztahy se řídí dle IAS 39.

Změny reálné hodnoty derivátů, které jsou označeny jako zajištění reálné hodnoty, splňují dané podmínky a jsou vysoce účinné, se účtují do výkazu zisku a ztráty spolu se změnami reálné hodnoty zajištěných aktiv a závazků.

Změny reálné hodnoty derivátů, které jsou označeny jako zajištění peněžních toků, splňují dané podmínky a jsou vysoce účinné, se vykazují v ostatním úplném výsledku. Pokud má očekávaná transakce nebo pevný příslib za následek vykázání aktiva nebo závazku, jsou zisky a ztráty dříve přímo vykazované v ostatním úplném výsledku z ostatního úplného výsledku vyňaty a zahrnuty do vstupní pořizovací ceny takového aktiva nebo závazku. V ostatních případech jsou částky dříve vykázané v ostatním úplném výsledku převedeny do výkazu zisku a ztráty a klasifikovány jako výnos nebo náklad ve stejných obdobích, v nichž má zajištěný pevný příslib nebo očekávaná transakce dopad na výkaz zisku a ztráty.

Některé transakce a deriváty, které plní funkci efektivního ekonomického zajištění v rámci pravidel řízení rizik Společnosti, buď nesplňují podmínky pro zajišťovací účetnictví podle konkrétních pravidel definovaných ve standardu IAS 39, nebo se Společnost rozhodla nevyužít specifická opatření pro účtování o zajištění podle IAS 39. Změny reálné hodnoty takových derivátových nástrojů, které nesplňují podmínky účtování o zajištění, se vykazují ve výkazu zisku a ztráty okamžitě.

Když uplyne doba platnosti zajišťovacího nástroje nebo je tento zajišťovací nástroj prodán, popřípadě pokud již nesplňuje kritéria pro účtování zajištění podle standardu IAS 39, zůstanou jakékoli kumulované zisky nebo ztráty, které jsou v té době zaúčtovány do ostatního úplného výsledku, vyčleněny v ostatním úplném výsledku, dokud není očekávaná transakce s konečnou platností vykázána ve výkazu zisku a ztráty. Pokud se však již nepředpokládá, že dojde k realizaci pevného příslibu nebo očekávané transakce, jsou kumulované zisky nebo ztráty, které byly zaúčtovány do ostatního úplného výsledku, neprodleně převedeny do výkazu zisku a ztráty.



Společnost dokládá již při zahájení transakce vztah mezi zajišťovacími nástroji a zajišťovanými položkami a rovněž cíl řízení rizik a strategii různých zajišťovacích transakcí. Tento proces zahrnuje přiřazení všech derivátů označených jako zajišťovací ke konkrétním aktivům a závazkům nebo ke konkrétním pevným příslibům nebo očekávaným transakcím.

Společnost rovněž při zahájení zajištění a poté průběžně dokládá svůj odhad, zda jsou deriváty užívané při zajišťovacích transakcích vysoce účinné při kompenzaci změn reálné hodnoty nebo peněžních toků zajišťovaných položek.

### **Odhad reálné hodnoty**

Reálná hodnota finančních derivátů, s výjimkou měnových opcí, vychází z kalkulace Společnosti prováděné pomocí modelu diskontovaných peněžních toků (za použití tržních sazeb). Reálná hodnota měnových opcí vychází z ocenění, které pro Společnost provedly nezávislé banky.

### **p) Alternativní ziskové ukazatele**

Společnost při sestavení účetní závěrky používá alternativní ukazatele zisku, EBITDA a EBIT, které nejsou definovány IFRS. Tyto ukazatelé představují:

“EBITDA” představuje zisk před zdaněním, finančními výnosy a náklady, odpisy a snížením hodnoty dlouhodobého hmotného a nehmotného majetku.

“EBIT” představuje zisk před zdaněním a finančními výnosy a náklady.

#### 4. INFORMACE O SEGMENTECH

Společnost vykazuje dva hlavní provozní segmenty:

- Národní služby – poskytování velkoobchodních telekomunikačních služeb (mobilních, fixních a datových služeb) ostatním českým operátorům, s využitím síťové infrastruktury Společnosti v České republice; toto je hlavní předmět podnikání Společnosti.
- Mezinárodní tranzit – směrování a terminace převážně mezinárodního hlasového provozu mezinárodních operátorů, s využitím přístupových bodů mimo Českou republiku.

Mezinárodní tranzit je vykazován jako oddělená část podnikání Společnosti z těchto důvodů:

- I. Podstata mezinárodního tranzitního podnikání je zásadně odlišná od hlavního předmětu podnikání Společnosti. V případě hlavního předmětu podnikání Společnost prodává služby své vlastní síťové infrastruktury na českém velkoobchodním telekomunikačním trhu. V případě mezinárodního tranzitu vystupuje Společnost jako poskytovatel propojení mezi mezinárodními operátory a dosahuje určitého malého zisku přeprodejem jednotek provozu.
- II. Vystavení Společnosti finančnímu riziku z mezinárodního tranzitu je významně nižší než v případě hlavního předmětu podnikání Společnosti. Dopad případného snížení účetní zůstatkové hodnoty majetku spojeného s poskytováním služeb mezinárodního tranzitu je zanedbatelný, protože mezinárodní tranzit je investičně nenáročný.
- III. Pro mezinárodní tranzit jsou k dispozici oddělené finanční informace a vedení Společnosti vyhodnocuje dosažené výsledky a činí rozhodnutí o zdrojích, které budou tomuto segmentu přiděleny odděleně, bez dopadu na hlavní předmět podnikání Společnosti.

Společnost vykazuje významné výnosy z mezinárodního tranzitu, avšak EBITDA marže z tohoto segmentu je zcela odlišná ve srovnání s marží hlavního předmětu podnikání Společnosti, neboť podstatou mezinárodních tranzitních služeb je přeprodej.

Výsledky všech segmentů jsou pravidelně kontrolovány a ověřovány vedoucí osobou účetní jednotky pouze do úrovně zisku EBIT.

Rok končící 31. prosince 2021	Národní služby	Mezinárodní tranzit	Vykazované segmenty celkem	Odsouhlasení na výkazy	Společnost
<b>V milionech Kč</b>					
Výnosy	12 218	5 965	18 183	0	18 183
Ostatní výnosy z netelekomunikačních služeb	0	0	0	247	247
Celkové náklady	<u>-3 592</u>	<u>-5 701</u>	<u>-9 293</u>	<u>-247</u>	<u>-9 540</u>
<b>Provozní zisk před úroky, zdaněním, odpisy a snížením hodnoty aktiv (EBITDA)</b>	<b>8 626</b>	<b>264</b>	<b>8 890</b>	<b>0</b>	<b>8 890</b>
Odpisy hmotného a nehmotného majetku	-5 382	-21	-5 403	0	-5 403
Ztráta ze snížení hodnoty aktiv	<u>-159</u>	<u>0</u>	<u>-159</u>	<u>0</u>	<u>-159</u>
<b>Provozní zisk (EBIT)</b>	<b>3 085</b>	<b>243</b>	<b>3 328</b>	<b>0</b>	<b>3 328</b>
Finanční ztráta (netto)					<u>-101</u>
Zisk před zdaněním					3 227
Daň z příjmů					<u>-653</u>
<b>Zisk</b>					<b>2 574</b>
<b>Rok končící 31. prosince 2021</b>					
<b>Aktiva celkem</b>	<b>58 757</b>	<b>907</b>	<b>59 664</b>	<b>0</b>	<b>59 664</b>
Obchodní a jiné závazky	5 281	789	6 070	0	6 070
Závazek z leasingu	5 091	0	5 091	0	5 091
Ostatní závazky	<u>28 204</u>	<u>0</u>	<u>28 204</u>	<u>0</u>	<u>28 204</u>
<b>Závazky celkem</b>	<b>38 576</b>	<b>789</b>	<b>39 365</b>	<b>0</b>	<b>39 365</b>
<b>Přírůstky Pozemků, budov a zařízení a Nehmotných aktiv</b>	<b>4 695</b>	<b>32</b>	<b>4 727</b>	<b>0</b>	<b>4 727</b>

Rok končící 31. prosince 2020	Národní služby	Mezinárodní tranzit	Vykazované segmenty celkem	Odsouhlasení na výkazy	Společnost
<b>V milionech Kč</b>					
Výnosy	11 992	6 857	18 849	0	18 849
Ostatní výnosy z netelekomunikačních služeb	0	0	0	258	258
Celkové náklady	<u>-3 488</u>	<u>-6 556</u>	<u>-10 044</u>	<u>-258</u>	<u>-10 302</u>
<b>Provozní zisk před úroky, zdaněním, odpisy a snížením hodnoty aktiv (EBITDA)</b>	<b>8 504</b>	<b>301</b>	<b>8 805</b>	<b>0</b>	<b>8 805</b>
Odpisy hmotného a nehmotného majetku	-4 884	-21	-4 905	0	-4 905
Ztráta ze snížení hodnoty aktiv	<u>-47</u>	<u>0</u>	<u>-47</u>	<u>0</u>	<u>-47</u>
<b>Provozní zisk (EBIT)</b>	<b>3 573</b>	<b>280</b>	<b>3 853</b>	<b>0</b>	<b>3 853</b>
Finanční ztráta (netto)					<u>-699</u>
Zisk před zdaněním					3 154
Daň z příjmů					<u>-615</u>
<b>Zisk</b>					<b>2 539</b>
<b>Rok končící 31. prosince 2020</b>					
<b>Aktiva celkem</b>	<b>59 527</b>	<b>913</b>	<b>60 440</b>	<b>0</b>	<b>60 440</b>
Obchodní a jiné závazky	4 757	793	5 550	0	5 550
Závazek z leasingu	5 042	0	5 042	0	5 042
Ostatní závazky	<u>29 501</u>	<u>0</u>	<u>29 501</u>	<u>0</u>	<u>29 501</u>
<b>Závazky celkem</b>	<b>39 300</b>	<b>793</b>	<b>40 093</b>	<b>0</b>	<b>40 093</b>
<b>Přírůstky Pozemků, budov a zařízení a Nehmotných aktiv</b>	<b>3 855</b>	<b>26</b>	<b>3 881</b>	<b>0</b>	<b>3 881</b>

Společnost prezentuje svoje segmenty v kategorii provozních výnosů a nákladů, finanční výnosy a náklady a daňové náklady jsou již prezentovány společně za celou Společnost.

Odsouhlasené položky představují zvláště nájemné a prodej majetku, které nejsou vykazovány v rámci výnosů za jednotlivé segmenty, ale jako součást celkových nákladů.

Výnosy od jednoho zákazníka ze segmentu Národní služby a Mezinárodní transit představují více než 10 % výnosů Společnosti. Za rok končící 31. prosince 2021 byly tyto výnosy 9 405 mil. Kč (31. prosince 2020: 9 616 mil. Kč). Ostatní výnosy z netelekomunikačních služeb činí 51 mil. Kč (31. prosince 2020: 49 mil. Kč).

Následující tabulka shrnuje informace o rozdělení výnosů podle sídla společnosti, která výnosy zrealizovala:

<b>Výnosy</b>	<b>Rok končící</b>	<b>Rok končící</b>
<b>V milionech Kč</b>	<b>31. prosince 2021</b>	<b>31. prosince 2020</b>
Česká republika	12 371	13 063
Německo	648	699
Slovensko	390	485
Ostatní země EU	2 336	3 134
Švýcarsko	111	125
Ostatní země mimo EU	<u>2 327</u>	<u>1 343</u>
<b>Výnosy celkem</b>	<b>18 183</b>	<b>18 849</b>

## 5. VÝNOSY

### (i) Kategorizace výnosů ze smluv se zákazníky

V následující tabulce jsou výnosy ze smluv se zákazníky členěny dle hlavních provozních segmentů a poskytovaných produktů. Míra kategorizace výnosů ze smluv se zákazníky reflektuje specifické odvětví Společnosti a také způsob, jakým Společnost reportuje a sleduje výnosy pro interní účely. V tabulce jsou rovněž součtové řádky umožňující odsouhlasení výnosů na údaje uvedené v segmentové analýze dle IFRS 8 (Poznámka č. 4).

<b>Výnosy</b>	<b>Rok končící</b>	<b>Rok končící</b>
<b>V milionech Kč</b>	<b>31. prosince 2021</b>	<b>31. prosince 2020</b>
<i>Národní služby</i>		
Výnosy ze služeb mobilní sítě	5 237	5 114
Výnosy z masových služeb fixní sítě	4 482	4 422
Výnosy z datových služeb	1 377	1 382
Ostatní telekomunikační výnosy	<u>1 122</u>	<u>1 074</u>
	<b>12 218</b>	<b>11 992</b>
<i>Mezinárodní tranzit</i>		
Výnosy z tranzitu	<u>5 965</u>	<u>6 857</u>
<b>Celkem</b>	<b>18 183</b>	<b>18 849</b>

Výnosy od spřízněných osob jsou uvedeny v Poznámce č. 24.

V následující tabulce jsou výnosy ze smluv se zákazníky rozděleny dle geografického členění.

Výnosy V milionech Kč	Rok končící 31. prosince 2021			
	Česká republika	EU	Mimo EU	Celkem
<i>Národní služby</i>				
Výnosy ze služeb mobilní sítě	5 237	0	0	5 237
Výnosy z masových služeb fixní sítě	4 482	0	0	4 482
Výnosy z datových služeb	1 291	51	35	1 377
Ostatní telekomunikační výnosy	1 053	45	24	1 122
	<b>12 063</b>	<b>96</b>	<b>59</b>	<b>12 218</b>
<i>Mezinárodní tranzit</i>				
Výnosy z tranzitu	308	3 278	2 379	5 965
<b>Celkem</b>	<b>12 371</b>	<b>3 374</b>	<b>2 438</b>	<b>18 183</b>

Výnosy V milionech Kč	Rok končící 31. prosince 2020			
	Česká republika	EU	Mimo EU	Celkem
<i>Národní služby</i>				
Výnosy ze služeb mobilní sítě	5 114	0	0	5 114
Výnosy z masových služeb fixní sítě	4 422	0	0	4 422
Výnosy z datových služeb	1 328	52	2	1 382
Ostatní telekomunikační výnosy	1 025	35	14	1 074
	<b>11 889</b>	<b>87</b>	<b>16</b>	<b>11 992</b>
<i>Mezinárodní tranzit</i>				
Výnosy z tranzitu	1 174	4 232	1 451	6 857
<b>Celkem</b>	<b>13 063</b>	<b>4 319</b>	<b>1 467</b>	<b>18 849</b>

Společnost nerealizuje výnosy z jednorázových plnění, veškeré výnosy plynou z průběžného plnění.

## (ii) Smluvní pohledávky, smluvní aktiva a smluvní závazky

Pohledávky ze smluv uzavřených se zákazníky jsou popsány v Poznámce č. 13. Jedná se o pohledávky z obchodního styku.

Smluvní aktivum je právo Společnosti na protihodnotu výměnou za zboží nebo služby, které Společnost již převedla na zákazníky a které nepředstavují pohledávku. Protože Společnost poskytuje svá plnění v průběhu času, nemá žádné podmíněné fakturace, pravidelně fakturuje na měsíční bázi, neviduje žádná významná smluvní aktiva.

Smluvní závazek je závazek Společnosti dodat zboží nebo poskytnout služby, za něž Společnost již obdržela od zákazníků protihodnotu. Smluvní závazky představují zejména zákazníci zaplacené služby dark fiber – poskytnutí oprávnění užívat volnou kapacitu optického vlákna. Jedná se o služby poskytnuté obvykle na 15 – 20 let. Část odměn je vyfakturována a inkasována na začátku poskytování této služby, avšak samotné poskytnutí proběhne až v budoucích letech. Součástí jsou aktivační poplatky k těmto službám, která nepředstavují samostatná plnění a jsou tak rozprostřeny po dobu trvání smlouvy se zákazníky, tj. skutečného poskytování služby. Tyto očekávané výnosy budou vykázány v průběhu následujících let.

Částka ve výši 363 mil. Kč vykázaná k 1. lednu 2021 v rámci smluvních závazků byla vykázána jako výnos v roce 2021 (2020: 395 mil. Kč).

Smluvní zůstatky:

V milionech Kč	Pozn.	31. prosince 2021	31. prosince 2020
Pohledávky z obchodního styku	13	2 809	2 941
Smluvní závazky (součástí pozice Výnosy příštích období a Ostatní dlouhodobé závazky)	16	1 774	1 928

Společnost v roce 2021 nevykázala žádné výnosy plynoucí ze závazků k plnění splněných (nebo částečně splněných) v předchozích obdobích.

### (iii) Očekávané výnosy z uzavřených smluv

Následující tabulky obsahují výnosy, které Společnost očekává vykázat v budoucnu. Jedná se o výnosy vztahující se k povinnosti plnění vyplývající z uzavřených smluv, které dosud vůbec (nebo částečně) nebyly plněny k 31. prosinci 2021.

V milionech Kč	Povinnosti budoucího plnění v letech				Celkem
	Do 1 roku	V období 1-2 let	V období 3-5 let	Za více než 5 let	
Výnosy ze služeb mobilní sítě	5 563	5 563	16 594	26 323	54 043
Výnosy z masových služeb fixní sítě	1 661	124	247	43	2 075
Výnosy z datových služeb	942	492	221	105	1 760
Ostatní telekomunikační výnosy	313	308	589	731	1 941
<b>Celkem</b>	<b>8 479</b>	<b>6 487</b>	<b>17 651</b>	<b>27 202</b>	<b>59 819</b>

Společnost využila praktická zjednodušení uvedená ve standardu a v rámci uvedených nasmlouvaných výnosů tak nejsou zahrnuty výnosy ze smluv, jejichž původně očekávaná doba trvání činila jeden rok nebo méně, a výnosy ze smluv, u nichž jsou očekávané výnosy vykazovány ve výši odpovídající fakturaci.

Smlouvy na poskytování datových služeb jsou uzavírány individuálně dle potřeb zákazníka. Smlouvy jsou rozděleny do kategorií dle doby trvání. Dle četnosti smluv uzavřených v jednotlivých kategoriích Společnost alokovala očekávané výnosy z datových služeb. Nejčastěji zákazníkem zvolená doba trvání smlouvy jsou 2 roky.

#### (iv) Financující komponenta

Společnost identifikovala jednu významnou skupinu výnosů, kde je rozdíl mezi přijatou protihodnotou (přijatou platbou) a poskytnutím služby větší než 1 rok. Jedná se o služby dark fiber – poskytnutí oprávnění užívat volnou kapacitu optického vlákna (dark fiber). Společnost účtuje o navýšení tržeb a o nákladovém úroku.

Více informací v Poznámce č. 3 – Významné účetní politiky.

<b>Financující komponenta</b> <b>V milionech Kč</b>	<b>Rok končící</b> <b>31. prosince 2021</b>	<b>Rok končící</b> <b>31. prosince 2020</b>
Částka navyšující tržby	27	27
Nákladový úrok	-40	-40

#### 6. PROVOZNÍ NÁKLADY

<b>Náklady</b> <b>V milionech Kč</b>	<b>Rok končící</b> <b>31. prosince 2021</b>	<b>Rok končící</b> <b>31. prosince 2020</b>
Přímé náklady na prodej	-5 926	-6 862
Osobní náklady	-1 324	-1 349
Externí služby	-2 236	-2 060
Změna opravné položky k pohledávkám a zásobám	27	20
Ostatní náklady	-81	-51
<b>Celkem</b>	<b>-9 540</b>	<b>-10 302</b>

Přímé náklady na prodej obsahují zejména náklady z tranzitu a propojovací náklady.

Společnost se neúčastní žádných důchodových plánů.

Poplatky za finanční audit a audit účetních závěrek dosáhly v roce končícím 31. prosince 2021 částky 6 mil. Kč (31. prosince 2020: 4 mil. Kč).

Nákupy zboží a služeb od spřízněných osob jsou uvedeny v Poznámce č. 24.



## 7. FINANČNÍ VÝNOSY A NÁKLADY

V milionech Kč	Rok končící 31. prosince 2021	Rok končící 31. prosince 2020
<b>Finanční výnosy</b>		
Výnosové úroky	5	13
Kurzový zisk (netto)	478	0
Ostatní finanční výnosy	71	0
<b>Celkové finanční výnosy</b>	<b>554</b>	<b>13</b>
<b>Finanční náklady</b>		
Nákladové úroky z půjček	-288	-328
Nákladové úroky z finanční komponenty	-40	-40
Nákladové úroky z leasingového závazku	-142	-152
Kurzová ztráta (netto)	0	-195
Ostatní finanční náklady	-185	-37
<b>Celkové finanční náklady</b>	<b>-655</b>	<b>-712</b>

Společnost vykazuje kurzové zisky a ztráty kompenzovaně a stejně přistupuje k vykazování efektů vyplývajících z úprav reálné hodnoty derivátů.

Součástí položky Nákladové úroky z půjček je čistý úrokový výnos ze zajišťovacích derivátů ve výši 29 mil. Kč (rok 2020: 37 mil. Kč).

## 8. DAŇ Z PŘÍJMŮ

V milionech Kč	Rok končící 31. prosince 2021	Rok končící 31. prosince 2020
<b>Celkový daňový náklad obsahuje:</b>		
Běžnou daňovou povinnost	808	632
Odloženou daň (viz Poznámka č. 18)	-155	-17
<b>Celkem daň z příjmů</b>	<b>653</b>	<b>615</b>

Daň z příjmů ze zisku před zdaněním Společnosti se liší od teoretické částky, která by vznikla použitím platné daňové sazby domovské země Společnosti následujícím způsobem:

V milionech Kč	Rok končící 31. prosince 2021	Rok končící 31. prosince 2020
Zisk před zdaněním	3 227	3 154
Daň z příjmů vypočtená statistickou sazbou 19 %	-613	-599
Náklady nezahrnuté do základu daně	-12	-11
Přeplatek/(nedoplatek) na dani za minulá účetní období	-10	-16
Ostatní rozdíly	-18	11
<b>Daň z příjmů</b>	<b>-653</b>	<b>-615</b>
 Efektivní daňová sazba	 20,24 %	 19,50 %

K 31. prosinci 2021 celková výše odhadovaného závazku na splatnou daň dosáhla 798 mil. Kč (31. prosince 2020: 616 mil. Kč), zaplacené zálohy na daň z příjmů činí 646 mil. Kč (31. prosince 2020: 481 mil. Kč), a čistá částka odloženého daňového závazku činí 5 910 mil. Kč (31. prosince 2020: 6 087 mil. Kč).

## 9. POZEMKY, BUDOVY A ZAŘÍZENÍ

V milionech Kč	Pozemky, budovy a konstrukce	Vedení, kabely a související venkovní zařízení	Telekom. Technologie a zařízení	Ostatní dl. hmotný majetek	Nedokončený dl. hmotný majetek	Celkem
<b>K 31. prosinci 2021</b>						
Počáteční zůstatek	5 012	33 079	8 041	309	1 760	<b>48 201</b>
Přírůstky	82	1 011	1 020	62	1 768	<b>3 943</b>
Úbytky	-11	-1	-2	-1	-6	<b>-21</b>
Převody	88	376	372	9	-845	<b>0</b>
Reklasifikace	0	0	4	2	3	<b>9</b>
Fúze	0	0	1	2	0	<b>3</b>
Odpisy	-304	-1 928	-1 884	-84	0	<b>-4 200</b>
Snížení hodnoty	0	0	0	0	-149	<b>-149</b>
Reklasifikace do aktiv určených k prodeji	-5	0	0	0	0	<b>-5</b>
Zůstatková hodnota	4 862	32 537	7 552	299	2 531	<b>47 781</b>
<b>K 31. prosinci 2021</b>						
Požizovací cena	7 264	46 060	16 706	654	2 704	<b>73 388</b>
Oprávky	-2 402	-13 523	-9 154	-355	-173	<b>-25 607</b>
Zůstatková hodnota	4 862	32 537	7 552	299	2 531	<b>47 781</b>

Přírůstky představují investice do telekomunikační infrastruktury a souvisejícího vybavení.

V milionech Kč	Pozemky, budovy a konstrukce	Vedení, kabely a související venkovní zařízení	Telekom. Technologie a zařízení	Ostatní dl. hmotný majetek	Nedokončený dl. hmotný majetek	Celkem
<b>K 31. prosinci 2020</b>						
Počáteční zůstatek	5 144	33 765	7 640	305	1 772	<b>48 626</b>
Přírůstky	92	916	1 392	70	808	<b>3 278</b>
Úbytky	-10	-1	-1	0	-3	<b>-15</b>
Převody	68	258	434	17	-777	<b>0</b>
Reklasifikace	0	1	2	7	9	<b>19</b>
Odpisy	-285	-1 860	-1 426	-90	0	<b>-3 661</b>
Snížení hodnoty	3	0	0	0	-49	<b>-46</b>
Reklasifikace do aktiv určených k prodeji	0	0	0	0	0	<b>0</b>
Zůstatková hodnota	5 012	33 079	8 041	309	1 760	<b>48 201</b>
<b>K 31. prosinci 2020</b>						
Pořizovací cena	7 134	44 733	15 619	664	1 828	<b>69 978</b>
Oprávký	-2 122	-11 654	-7 578	-355	-68	<b>-21 777</b>
Zůstatková hodnota	5 012	33 079	8 041	309	1 760	<b>48 201</b>

K 31. prosinci 2021 je účetní hodnota pozemků, které jsou neodepisovaným majetkem, 160 mil. Kč (31. prosince 2020: 174 mil. Kč).

V roce 2021 došlo ke snížení hodnoty aktiv o 149 mil. Kč (31. prosince 2020: 46 mil. Kč), důvodem jsou zmařené investice a očekávané likvidace náhradních dílů a materiálu pro investiční výstavbu.

K 31. prosinci 2021 Společnost identifikovala dlouhodobá aktiva určená k prodeji v zůstatkové hodnotě 5 mil. Kč (31. prosinci 2020: 0 mil. Kč). Veškerá aktiva držena k prodeji spadají k 31. prosinci 2021 i k 31. prosinci 2020 do segmentu Národní služby.

K 31. prosinci 2021 a k 31. prosinci 2020 nebyl žádný majetek zatížen zástavním právem.

V průběhu roku 2021 Společnost dosáhla celkového zisku z prodeje dlouhodobých aktiv ve výši 58 mil. Kč (31. prosince 2020: 80 mil. Kč) a celkové ztráty ve výši 16 mil. Kč (31. prosince 2020: 9 mil. Kč).

Společnost má uzavřeny smlouvy se společností T-Mobile Czech Republic a.s. související se vzájemným sdílením mobilních sítí. Společnosti si navzájem poskytují služby související se sdílením aktivních a pasivních 2G a 3G síťových prvků a sdílení LTE technologií pro mobilní sítě na základě geografického rozdělení území České republiky. Smlouvy jsou založeny na principu vyváženosti. Výnosy a náklady v rámci sdílení sítí jsou vykazovány v netto hodnotě, protože vzájemně poskytované služby v rámci projektu jsou stejné povahy a ve stejné hodnotě. Jedná se o barterovou transakci bez finančního plnění.

## 10. AKTIVA Z PRÁVA K UŽÍVÁNÍ

V milionech Kč	Pozemky, budovy a konstrukce	Vedení, kabely a související venkovní zařízení	Telekom. Technologie a zařízení	Ostatní dl. hmotný majetek	Celkem
<b>K 31. prosinci 2021</b>					
Počáteční zůstatek	4 332	46	436	79	<b>4 893</b>
Přírůstky	54	0	3	69	<b>126</b>
Modifikace	598	-11	30	6	<b>623</b>
Úbytky	0	0	0	0	<b>0</b>
Reklasifikace	0	0	0	0	<b>0</b>
Fúze	10	0	4	8	<b>22</b>
Odpisy	-619	-1	-58	-60	<b>-738</b>
Snížení hodnoty	0	0	0	0	<b>0</b>
Zůstatková hodnota	4 375	34	415	102	<b>4 926</b>
<b>K 31. prosinci 2021</b>					
Pořizovací cena	6 181	43	568	252	<b>7 044</b>
Oprávky	-1 806	-9	-153	-150	<b>-2 118</b>
Zůstatková hodnota	4 375	34	415	102	<b>4 926</b>
<b>V milionech Kč</b>					
	Pozemky, budovy a konstrukce	Vedení, kabely a související venkovní zařízení	Telekom. Technologie a zařízení	Ostatní dl. hmotný majetek	Celkem
<b>K 31. prosinci 2020</b>					
Počáteční zůstatek	4 599	54	346	96	<b>5 095</b>
Přírůstky	114	0	130	27	<b>271</b>
Modifikace	232	-5	15	9	<b>251</b>
Úbytky	-12	0	0	0	<b>-12</b>
Reklasifikace	0	0	0	0	<b>0</b>
Odpisy	-601	-3	-55	-53	<b>-712</b>
Snížení hodnoty	0	0	0	0	<b>0</b>
Zůstatková hodnota	4 332	46	436	79	<b>4 893</b>
<b>K 31. prosinci 2020</b>					
Pořizovací cena	5 520	54	531	175	<b>6 280</b>
Oprávky	-1 188	-8	-95	-96	<b>-1 387</b>
Zůstatková hodnota	4 332	46	436	79	<b>4 893</b>

V roce 2021 došlo k přehodnocení doby nájmu u nájemních smluv na dobu neurčitou v souladu s dlouhodobým plánem Společnosti. Doba nájmu u těchto smluv byla prodloužena do 31. prosince 2030. Celkový dopad je zvýšení balance aktiv z práva k užívání o 223 mil. Kč. Bližší detaily jsou popsány v Poznámce č.2(6).

Aktiva z práva k užívání mezi spřízněnými osobami jsou popsána v Poznámce č. 24.

## 11. NEHMOTNÁ AKTIVA

V milionech Kč	Goodwill	Software	Ocenitelná práva a jiné	Nedokončený dl. nehmotný majetek	Celkem
<b>K 31. prosinci 2021</b>					
Počáteční zůstatek	0	1 414	277	135	<b>1 826</b>
Přírůstky	0	690	22	72	<b>784</b>
Úbytky	0	0	0	0	<b>0</b>
Převody	0	72	13	-85	<b>0</b>
Reklasifikace	0	-6	0	6	<b>0</b>
Fúze	16	0	0	0	<b>16</b>
Odpisy	0	-445	-20	0	<b>-465</b>
Snížení hodnoty	0	0	0	-10	<b>-10</b>
Zůstatková hodnota	16	1 725	292	118	<b>2 151</b>
<b>K 31. prosinci 2021</b>					
Pořizovací cena	16	4 181	410	118	<b>4 725</b>
Oprávky a snížení hodnoty	0	-2 456	-118	0	<b>-2 574</b>
Zůstatková hodnota	16	1 725	292	118	<b>2 151</b>

V milionech Kč	Software	Ocenitelná práva a jiné	Nedokončený dl. nehmotný majetek	Celkem
<b>K 31. prosinci 2020</b>				
Počáteční zůstatek	1 348	233	176	<b>1 757</b>
Přírůstky	478	47	78	<b>603</b>
Úbytky	0	0	0	<b>0</b>
Převody	106	12	-118	<b>0</b>
Reklasifikace	-2	1	0	<b>-1</b>
Odpisy	-516	-16	0	<b>-532</b>
Snížení hodnoty	0	0	-1	<b>-1</b>
Zůstatková hodnota	1 414	277	135	<b>1 826</b>
<b>K 31. prosinci 2020</b>				
Pořizovací cena	3 467	375	135	<b>3 977</b>
Oprávky a snížení hodnoty	-2 053	-98	0	<b>-2 151</b>
Zůstatková hodnota	1 414	277	135	<b>1 826</b>

Všechna nehmotná aktiva Společnosti s určitou životností jsou odepisována a každoročně jsou jejich hodnoty a životnosti prověřovány. Ostatní nehmotná aktiva jsou každoročně testována na snížení hodnoty.

## 12. ZÁSoby

V milionech Kč	31. prosince 2021	31. prosince 2020
Telekomunikační materiál	58	52
Ostatní	38	15
<b>Celkem</b>	<b>96</b>	<b>67</b>

Uvedená výše zásob je vykázána po zohlednění opravné položky na nadbytečné a pomalu obrátkové zásoby v hodnotě 7 mil. Kč (31. prosince 2020: 7 mil. Kč). Hodnota zásob uznaná jako náklad období činí 155 mil. Kč (31. prosince 2020: 135 mil. Kč).

V roce 2021 a 2020 Společnost neměla žádné zásoby dané do zástavy za své závazky.

## 13. POHLEDÁVKY Z OBCHODNÍHO STYKU A OSTATNÍ AKTIVA

V milionech Kč	31. prosince 2021	31. prosince 2020
Pohledávky z obchodního styku vůči třetím stranám (netto)	1 830	1 964
Pohledávky z obchodního styku vůči spřízněným osobám (Poznámka č. 24)	979	977
Finanční deriváty	1	0
Poskytnuté peněžní zajištění v souvislosti s derivátovými transakcemi (Poznámka č. 17)	88	412
Ostatní pohledávky (netto)	5	9
<b>Celkem pohledávky z obchodního styku a ostatní pohledávky</b>	<b>2 903</b>	<b>3 362</b>

V roce 2021 a 2020 byly všechny pohledávky krátkodobé.

Pohledávky za spřízněnými stranami jsou uvedeny v Poznámce č. 24.

Pohledávky z obchodního styku a ostatní pohledávky jsou sníženy o opravné položky k pochybným pohledávkám ve výši 69 mil. Kč (31. prosince 2020: 103 mil. Kč).

### 31. prosince 2021

V milionech Kč	Ve splatnosti	Méně než 90 dnů	Po splatnosti			Celkem
			91 až 180 dnů	181 až 365 dnů	Více než 365 dnů	
Pohledávky z obchodního styku a ostatní pohledávky	2 604	164	27	32	56	2 883
Opravné položky k pochybným pohledávkám	-8	0	-2	-11	-48	-69
<b>Celkem</b>	<b>2 596</b>	<b>164</b>	<b>25</b>	<b>21</b>	<b>8</b>	<b>2 814</b>

**31. prosince 2020**

V milionech Kč	Ve splatnosti	Méně než 90 dnů	Po splatnosti			Celkem
			91 až 180 dnů	181 až 365 dnů	Více než 365 dnů	
Pohledávky z obchodního styku a ostatní pohledávky	2 462	238	279	32	42	<b>3 053</b>
Opravné položky k pochybným pohledávkám	-14	-6	-15	-26	-42	<b>-103</b>
<b>Celkem</b>	<b>2 448</b>	<b>232</b>	<b>264</b>	<b>6</b>	<b>0</b>	<b>2 950</b>

**Opravné položky k pochybným pohledávkám**

**V milionech Kč**

<b>K 1. lednu 2020</b>	<b>127</b>
Přírůstky	57
Odpisy pohledávek	-4
Splacené pohledávky	-77
<b>K 31. prosinci 2020</b>	<b>103</b>
Přírůstky	38
Odpisy pohledávek	-8
Splacené pohledávky	-64
<b>K 31. prosinci 2021</b>	<b>69</b>

Zkušenosti Společnosti s vymáháním pohledávek jsou promítnuty do vytvořené opravné položky. Díky výše uvedeným skutečnostem věří vedení Společnosti, že neexistují jiná rizika, která by nad rámec vytvořené opravné položky snížila hodnotu pohledávek.

Poskytnuté peněžní zajištění představuje jednostranné zajištění derivátových transakcí Společnosti, viz Poznámka č. 17, vyplývající z povinnosti Společnosti složit protistraně po dobu trvání derivátových obchodů peněžní prostředky, kdy jejich výše je vypočtena z nominální a tržní hodnoty finančního derivátu. Výše poskytnutého zajištění se pravidelně aktualizuje. K 31. prosinci 2021 představuje krátkodobá část poskytnutého peněžního zajištění 88 mil. Kč (31. prosince 2020: 412 mil. Kč) a dlouhodobá část 0 mil. Kč (31. prosince 2020: 0 mil. Kč).

Finanční nástroje, které jsou předmětem vymahatelné rámcové smlouvy o zápočtu nebo obdobné dohody, zahrnují zejména služby propojení. Jedná se o následující finanční nástroje:

V milionech Kč	31. prosince 2021	31. prosince 2020
Hrubé částky pohledávek z obchodního styku	2 113	2 410
Částky, které jsou započteny proti závazkům z obchodního styku (Poznámka č. 16)	-432	-418
Čisté částky pohledávek z obchodního styku	1 681	1 992

## 14. ZÁLOHY A OSTATNÍ AKTIVA

V milionech Kč	31. prosince 2021	
	Krátkodobé	Dlouhodobé
Náklady příštích období	138	458
Poskytnuté zálohy	310	11
Daňové pohledávky	<u>198</u>	<u>0</u>
<b>Zálohy a ostatní aktiva</b>	<b>646</b>	<b>469</b>

V milionech Kč	31. prosince 2020	
	Krátkodobé	Dlouhodobé
Náklady příštích období	99	364
Poskytnuté zálohy	85	51
Daňové pohledávky	<u>121</u>	<u>0</u>
<b>Zálohy a ostatní aktiva</b>	<b>305</b>	<b>415</b>

Náklady příštích období zahrnují zejména časové rozlišení nákladů, které souvisejí s nákupem kapacitních upgradů pro O2 od společnosti T-Mobile v rámci projektu sdílení sítí ve výši 502 mil. Kč (31. prosince 2020: 401 mil. Kč) a služby mezinárodního tranzitu ve výši 1 mil. Kč (31. prosince 2020: 3 mil. Kč).

Poskytnuté zálohy zahrnují zejména zaplacené zálohy na elektrickou energii. K meziročnímu nárůstu poskytnutých záloh došlo v souvislosti se změnou metodiky plateb za elektrickou energii.

## 15. PENÍZE A PENĚŽNÍ EKVIVALENTY

V milionech Kč	31. prosince 2021	31. prosince 2020
Peněžní zůstatky a ostatní peněžní ekvivalenty	7	12
Peněžní zůstatky a ostatní peněžní ekvivalenty ve skupině	<u>624</u>	<u>1 266</u>
<b>Celkem peníze a peněžní ekvivalenty</b>	<b>631</b>	<b>1 278</b>

Položka Peněžní zůstatky a ostatní peněžní ekvivalenty obsahuje zůstatek bankovních účtů sdružení ve výši 4 mil. Kč (31. prosince 2020: 14 mil. Kč). Jedná se o účelově založená sdružení s dalšími podnikatelskými subjekty, kde je Společnost v roli vedoucího. Použití bankovních účtů sdružení je omezeno smluvními podmínkami sdružení.

K 31. prosinci 2021 ani k 31. prosinci 2020 neměla Společnost k dispozici žádný kontokorentní úvěr.

K 31. prosinci 2021 ani k 31. prosinci 2020 nebyly zastaveny žádné peníze a peněžní ekvivalenty.



## 16. OBCHODNÍ A JINÉ ZÁVAZKY

V milionech Kč

	31. prosince 2021	
	Krátkodobé	Dlouhodobé
Závazky z obchodního styku	5 285	0
DPH, ostatní daně a sociální pojištění	113	0
Výnosy příštích období	351	1 112
Závazky vůči zaměstnancům a benefity	244	0
Ostatní závazky	2	347
Finanční deriváty	75	0
<b>Obchodní a jiné závazky</b>	<b>6 070</b>	<b>1 459</b>

V milionech Kč

	31. prosince 2020	
	Krátkodobé	Dlouhodobé
Závazky z obchodního styku	4 498	0
DPH, ostatní daně a sociální pojištění	112	0
Výnosy příštích období	419	1 344
Závazky vůči zaměstnancům a benefity	216	0
Ostatní závazky	5	231
Finanční deriváty	300	0
<b>Obchodní a jiné závazky</b>	<b>5 550</b>	<b>1 575</b>

Závazky vůči spřízněným osobám jsou uvedeny v Poznámce č. 24.

K 31. prosinci 2021 a 31. prosinci 2020 výnosy příštích období zahrnují zejména výnosy příštích období z instalačních poplatků z poskytování oprávnění užívat volnou kapacitu optického vlákna.

Finanční nástroje, které jsou předmětem vymahatelné rámcové smlouvy o zápočtu nebo obdobné dohody, zahrnují zejména služby propojení. Jedná se o následující finanční nástroje:

V milionech Kč	31. prosince 2021	31. prosince 2020
Hrubé částky závazků z obchodního styku	632	660
Částky, které jsou započteny proti pohledávkám z obchodního styku (Poznámka č. 13)	-432	-418
Čisté částky závazků z obchodního styku	200	242

## 17. FINANČNÍ ZÁVAZKY A ŘÍZENÍ FINANČNÍCH RIZIK

### Finanční závazky

V milionech Kč	31. prosince 2021	31. prosince 2020
Přijatý úvěr v domácí měně	4 819	4 819
Přijatý úvěr v zahraniční měně	0	16 371
Vnitroskupinová půjčka v zahraniční měně	15 538	0
Naběhlé úroky	24	22
<b>Celkové finanční závazky</b>	<b>20 381</b>	<b>21 212</b>
Splatné:		
do 1 roku	24	16 393
za 1–5 let	20 357	4 819
<b>Celkové finanční závazky</b>	<b>20 381</b>	<b>21 212</b>

### Přijatý úvěr od dceřiné společnosti

Dne 7. prosince 2016 podepsala Společnost smlouvu o úvěru v celkové výši 24 680 mil. Kč s dceřinou společností CETIN Finance B.V. ve formě tří tranší: se splatností 1 rok (2 998 mil. Kč) úročenou fixní nominální sazbou 0,2759 %, 5 let (624 mil. EUR) úročenou fixní nominální sazbou 1,4881 % a 7 let (4 822 mil. Kč) úročenou fixní nominální sazbou 1,451 %. Úroková sazba je fixní po celou dobu trvání úvěru. V roce 2017 byla splacena první tranše ve výši 2 998 mil. Kč, druhá tranše ve výši 624 mil. EUR byla splacena k 3. prosinci 2021.

Podmínky a povinnosti plynoucí z úvěru byly k 31. prosinci 2021 splněny.

### Vnitroskupinová půjčka od mateřské společnosti

Dne 24. listopadu 2021 podepsala Společnost se svou mateřskou společností CETIN Group N.V. smlouvu o vnitroskupinové půjčce (Intra-Group Loan Framework Agreement) v celkové výši 625 mil. EUR. Vnitroskupinová půjčka je úročena pohyblivou sazbou EURIBOR plus 1,50 % a má splatnost dne 24. srpna 2026. Tato půjčka byla načerpána dne 3. prosince 2021. Účelem půjčky bylo refinancování přijatého úvěru, který byl splacen dne 3. prosince 2021.

Podmínky a povinnosti plynoucí z půjčky byly k 31. prosinci 2021 splněny.

K 31. prosinci 2020 měla Společnost k dispozici nečerpaný závazný úvěr v objemu 625 mil. EUR uzavřený 31. července 2020 se syndikátem bank. Účelem úvěru (Smlouva o termínových a revolvingových úvěrech až do výše 625 mil. EUR) bylo zajištění likvidity pro účely splacení přijaté půjčky splatné dne 6. prosince 2021. Úvěr byl původně uzavřen do 6. prosince 2023. Úvěr nebyl čerpán a byl dobrovolně Společností zrušen k 1. září 2021.

Odsouhlasení pohybů závazků z peněžních toků vyplývajících z finanční činnosti:

V milionech Kč	Závazek z leasingu	Přijatý úvěr*	Vnitroskupinová půjčka**
<b>K 1. lednu 2021</b>	<b>5 042</b>	<b>21 212</b>	<b>0</b>
Dopad fúze s dceřinou společností	26	0	0
Leasingové platby/Splátky úvěru/Čerpání vnitroskupinové půjčky	-639	-15 860	15 888
Zaplacené úroky	-142	-304	0
<b>Celkové peněžní toky z finanční činnosti</b>	<b>-755</b>	<b>-16 164</b>	<b>15 888</b>
<b>Vliv pohybu měnových kurzů</b>	<b>-81</b>	<b>-522</b>	<b>-350</b>
Přírůstek závazku z leasingu	743	0	0
Ostatní náklady	0	9	0
Úrokové náklady	142	290	18
<b>Celkový závazek z ostatních změn</b>	<b>885</b>	<b>299</b>	<b>18</b>
<b>Zůstatek k 31. prosinci 2021</b>	<b>5 091</b>	<b>4 825</b>	<b>15 556</b>

\* Přijatý úvěr od CETIN Finance B.V.

\*\* Vnitroskupinová půjčka od CETIN Group N.V.

V milionech Kč	Závazek z leasingu	Přijatý úvěr
<b>K 1. lednu 2020</b>	<b>5 172</b>	<b>20 681</b>
Leasingové platby/Splátky úvěru	-647	0
Zaplacené úroky	-152	-317
<b>Celkové peněžní toky z finanční činnosti</b>	<b>-799</b>	<b>-317</b>
<b>Vliv pohybu měnových kurzů</b>	<b>15</b>	<b>523</b>
Přírůstek závazku z leasingu	502	0
Ostatní náklady	0	9
Úrokové náklady	152	316
<b>Celkový závazek z ostatních změn</b>	<b>654</b>	<b>325</b>
<b>Zůstatek k 31. prosinci 2020</b>	<b>5 042</b>	<b>21 212</b>

## Řízení finančních rizik

Z běžné činnosti Společnosti vyplývá celá řada finančních rizik včetně dopadů změn tržních cen cizího kapitálu, směnných kurzů a úrokových sazeb, čerpání úvěru na financování své činnosti a čisté investice do zahraničních společností. Celková strategie řízení rizik Společnosti se soustředí na nepředvídatelnosti finančních trhů a snahu minimalizovat potenciální negativní dopady na finanční výsledky Společnosti. Společnost používá pro zajištění určitých rizik derivátové finanční nástroje nebo nederivátové nástroje (např. depozitní instrumenty).

Společnost neprovádí žádné spekulativní obchody.

Řízení rizik provádí finanční oddělení v souladu se schválenými pravidly, která jsou využívána pro řízení konkrétních oblastí, jako je například devizové riziko, úrokové riziko, úvěrové riziko, riziko likvidity, užití derivátových finančních nástrojů a investování přebytečné likvidity.

**(i) Měnové riziko**

Společnost je vystavena měnovému riziku vztahujícímu se zejména k pozicím v EUR a částečně též k pozicím v USD:

- a) rozvahové položky (jako například úvěry, dluhopisy, pohledávky, závazky) denominované v cizí měně,
- b) pravděpodobné/očekávané transakce (jako jsou nákupy nebo prodeje) denominované v cizí měně.

Cílem Společnosti je minimalizovat volatilitu vykazovaného účetního a provozního zisku a peněžních toků způsobovanou pohyby kurzů cizích měn.

Otevřená pozice Společnosti vůči měnovému riziku ve finančním vyjádření.

V milionech Kč	31. prosince 2021		31. prosince 2020	
	EUR	USD	EUR	USD
<b>Peníze a peněžní ekvivalenty</b>	<b>7</b>	<b>3</b>	<b>10</b>	<b>11</b>
Pohledávky z obchodního styku	236	62	327	81
Přijaté úvěry	-15 538	0	-16 379	0
Závazky z obchodního styku	-1 353	-121	-887	-136
<b>Výkaz o finanční pozici netto</b>	<b>-16 648</b>	<b>-56</b>	<b>-16 929</b>	<b>-44</b>
Očekávané výnosy za 12 měsíců	1 382	45	1 544	48
Očekávané náklady za 12 měsíců	-1 488	-227	-2 528	-172
<b>Očekávaný výsledek (netto)</b>	<b>-106</b>	<b>-182</b>	<b>-984</b>	<b>-124</b>
Finanční deriváty	2 859	-	14 015	-
<b>Čistá pozice</b>	<b>-13 895</b>	<b>-238</b>	<b>-3 898</b>	<b>-168</b>

V Kč	Průměrný kurz platný pro rok končící		Denní kurz platný ke dni	
	31. prosince 2021	31. prosince 2020	31. prosince 2021	31. prosince 2020
1 EUR	25,645	26,444	24,860	26,245
1 USD	21,682	23,195	21,951	21,387

Společnost má také expozici vůči GBP a CHF, ale kvůli nevýznamnosti nejsou do čisté pozice a do stress pozice zahrnuty.

V letech 2016–2021 Společnost aplikovala zajišťovací účetnictví pomocí cross currency swapu. V prosinci 2021 přestalo být zajišťovací účetnictví aplikováno a cross currency swap byl vypořádán, a to z důvodu splacení souvisejícího přijatého úvěru.

Společnost použila následující nominální hodnotu cizoměnových kontraktů k zajištění měnového rizika:

V milionech Kč	Nominální hodnota	
	31. prosince 2021	31. prosince 2020
Obchodovatelné deriváty		
FX swap (Poznámka č. 24)	2 924	0
Zajišťovací deriváty		
Cross currency swapy (Poznámka č. 24)	0	14 429

V milionech Kč	Reálná hodnota	
	31. prosince 2021	31. prosince 2020
Obchodovatelné deriváty		
FX swap (Poznámka č. 24)	-74	0
Zajišťovací deriváty		
Cross currency swapy (Poznámka č. 24)	0	-300

Derivátové transakce jsou zajištěny poskytnutým peněžním zajištěním, viz Poznámka č. 13.

Zbytková splatnost finančních derivátů – smluvní částky (nominální hodnota):

31. prosince 2021 V milionech Kč	Do 1 roku	Od 1 roku do 5 let	Nad 5 let	Celkem
FX swap	2 924	0	0	2 924
31. prosince 2020 V milionech Kč	Do 1 roku	Od 1 roku do 5 let	Nad 5 let	Celkem
Cross currency swap	14 429	0	0	14 429

Následující tabulka ukazuje analýzu citlivosti předpokládané změny měnových kurzů.

V milionech Kč	Dopad na zisk před zdaněním	
	31. prosince 2021	31. prosince 2020
<b>Kurzové riziko</b>		
Dvanácti měsíční GAP analýza (dopad do výkazu zisků a ztráty)*	-707	-903
Dvanácti měsíční GAP analýza (dopad do vlastního kapitálu/ostatního úplného výsledku)*	0	700

\* Dvanácti měsíční GAP analýza vyjadřuje kurzové riziko při nepříznivém vývoji měnového kurzu o 5 % EUR/CZK a USD/CZK měnového kurzu. GAP analýza pracuje s rozdíly mezi FX příjmy a výdaji = „GAP“ v rámci daného měsíce. Součet expozice za dalších 12 měsíců definuje celkovou expozici, vůči které se uplatňují změny kurzu EUR/CZK. Změny směnného kurzu jsou symetrické.

## (ii) Riziko úrokové sazby

Do 3. prosince 2021 byly příjmy a provozní peněžní toky Společnosti do značné míry nezávislé na změnách tržních úrokových sazeb. Krátkodobé a dlouhodobé dluhy, stejně jako hotovostní aktiva, mohou být udržovány na pohyblivých i pevných úrokových sazbách. Do 3. prosince 2021 byly všechny úročené závazky (půjčka v hodnotě 624 mil. EUR splatná 6. prosince 2021 a půjčka v hodnotě 4 822 mil. Kč splatné 6. prosince 2023) s pevnou sazbou. Od 3. prosince 2021 je vnitroskupinová půjčka 625 mil. EUR splatná 24. srpna 2026 s pohyblivou sazbou. Půjčka v hodnotě 4 822 mil. Kč splatná 6. prosince 2023 zůstala na pevné sazbě. Mezi

výplatami dividend se shromažďuje hotovost. Investuje se pomocí pevné i pohyblivé sazby. Průměrná roční částka je v porovnání se závazky zanedbatelná – tj. 797 mil. Kč – průměry ke konci měsíce v roce 2021. Společnost může někdy používat úrokové swapy, dohody o budoucích úrokových sazbách a opční produkty ke správě požadované kombinace pevných a variabilních úrokových sazeb.

Cílem Společnosti je minimalizovat volatilitu vykazovaného účetního zisku a peněžních toků způsobovanou pohyby úrokových sazeb.

K 31. prosinci 2020 byla Společnost vystavena úrokovému riziku plynoucímu z přijatých úvěrů, protože garantované dluhopisy měly být refinancovány k 6. prosince 2021. FX expozice byla zajištěna.

Následující tabulka ukazuje analýzu citlivosti předpokládané změny úrokových sazeb plynoucích z držení hotovosti.

V milionech Kč

Dopad na zisk před zdaněním  
31. prosince 2021    31. prosince 2020

**Úrokové riziko**

Stress testing (celkový dopad se promítne pouze do výkazu zisků a ztrát)\*

-146

3

\* Stress testing rizika úrokové sazby představuje okamžitou skokovou změnu úrokové sazby po celé délce výnosové křivky o 1 % nepříznivým směrem. Kalkulace nepříznivého dopadu na peněžní toky Společnosti (v důsledku nárůstu úrokových nákladů nebo poklesu přijatých úroků) se provádí měsíčně na bázi pohyblivých sazeb v časovém horizontu 12 měsíců.

**(iii) Riziko likvidity**

Nejdůležitějším cílem Společnosti při řízení likvidity je dostatek flexibilních finančních zdrojů pro splnění všech hotovostních platebních závazků, jak se stávají splatnými. Zdroje hotovosti sestávají z vytvořené peněžní pozice (preference rychle likvidních instrumentů).

Společnost se zejména soustředí na likviditní profil zohledňující očekávané finanční toky z běžné činnosti a splatnost dluhu a finančních investic v horizontu následujících 12 až 18 měsíců. Současná pandemie onemocnění COVID-19 nezměnila přístup společnosti k riziku likvidity ani nevyvolala nutnost reakce v této oblasti.

Níže uvedená tabulka shrnuje splatnosti finančních a obchodních závazků Společnosti k 31. prosinci 2021 na základě smluvních nediskontovaných plateb. Uvedené hodnoty obsahují projektované budoucí úroky.

**K 31. prosinci 2021**

V milionech Kč

	Do 3 měsíců	3 až 12 měsíců	1 rok až 5 let	> 5 let
Přijaté úvěry a vnitroskupinová půjčka (včetně budoucích úroků)	57	247	21 296	0
Závazek z leasingu (včetně budoucích úroků)	243	728	3 802	1 216
Finanční deriváty	75	0	0	0
Obchodní a jiné závazky (vyjma Výnosů příštích období)	3 526	2 099	15	14
<b>Celkem</b>	<b>3 901</b>	<b>3 074</b>	<b>25 113</b>	<b>1 230</b>

Ostatní dlouhodobé závazky (vyjma Výnosů příštích období)	0	0	29	0
--	---	---	----	---

**K 31. prosinci 2020**

V milionech Kč

	Do 3 měsíců	3 až 12 měsíců	1 rok až 5 let	> 5 let
Přijaté úvěry	0	16 692	4 962	0
Závazek z leasingu (včetně budoucích úroků)	230	667	3 507	1 396
Obchodní a jiné závazky (vyjma Výnosů příštích období)	3 988	1 121	15	7
<b>Celkem</b>	<b>4 218</b>	<b>18 480</b>	<b>8 484</b>	<b>1 403</b>

Ostatní dlouhodobé závazky (vyjma Výnosů příštích období)	0	0	58	0
--	---	---	----	---

V roce 2021 ani v roce 2020 Společnost neposkytla žádné záruky třetím stranám (kromě Vzájemného ručení popsaného v Poznámce č. 24).

Společnost neeviduje žádné potencionální riziko spojené se Vzájemným ručením; expozice je nulová, více detailu v uvedeno níže v Poznámce (iv) Kreditní riziko.

**(iv) Úvěrové (kreditní) riziko**

Kreditní riziko je riziko finanční ztráty Společnosti, pokud zákazník nebo protistrana u finančního aktiva neplní smluvní podmínky, zejména vzniká z obchodních pohledávek Společnosti. Většina zákazníků obchoduje se Společností (respektive s Rozdělovanou společností) již několik let.

Výše Vzájemného ručení je limitovaná do výše čistých aktiv, které přešly na Společnost během Rozdělení, oceněných formou znaleckého posudku na výši 46,9 mld. Kč. Ke dni Rozdělení (1. června 2015), celkové peněžní dluhy O2 Czech Republic byly ve výši 12,6 mld. Kč, z čehož 3,2 mld. Kč byly dlouhodobé závazky, včetně dlouhodobých úvěrů ve výši 3 mld. Kč. Krátkodobé závazky byly 9,4 mld. Kč včetně krátkodobých úvěrů ve výši 4 mld. Kč. Ke dni 30. září 2016, byly oba úvěry splaceny. Společnost není vystavena žádnému významnému riziku z titulu uplatnění garance, v případě O2 Czech Republic a.s. se jedná o profitabilní společnost.

Společnost obchoduje pouze s uznávanými a důvěryhodnými partnery. Stav pohledávek je průběžně monitorován s výsledkem minimalizace rizika vzniku pochybných pohledávek. Maximální možné riziko odpovídá výši účetní hodnoty uvedené v Poznámce č. 13. V rámci Společnosti není významná koncentrace úvěrového rizika v rámci nespřízněných osob. Společnost eviduje také významné pohledávky za společnostmi ze skupiny PPF (viz Poznámka č. 24), zejména za O2 Czech Republic a.s., profitabilní společností. Obchodování s ní nepředstavuje žádné významné kreditní riziko pro Společnost.

Potencionální zhoršení expozice Společnosti vůči kreditnímu riziku vyplývající ze současné pandemie onemocnění COVID-19 je omezeno skutečností, že Společnost je v pozici velkoobchodníka, a tak obchoduje s největšími a finančně stabilními partnery (např. největší partner Společnosti, společnost O2, je součástí Skupiny PPF a T-Mobile má rating investičního stupně), jejichž podnikání se liší od roamingového segmentu zasaženého pandemií COVID-19. V roce 2021 se ani nezhoršila věková struktura pohledávek ani nedošlo k významným odpisům pohledávek. Stejně tak Společnost neidentifikovala žádné nové významné riziko v porovnání s rokem 2020.

S ohledem na úvěrové riziko vznikající z finančních aktiv Společnosti, která se skládají z hotovosti a peněžních ekvivalentů a některých finančních derivátů, odpovídá maximální výše úvěrového rizika v důsledku prodloužení druhé strany výši účetní hodnoty těchto nástrojů.

Kreditní riziko je řízeno pomocí:

- sledování pohledávek: pravidelný monitoring platební morálky současných zákazníků, analýza věkové struktury pohledávek (interní a externí ukazatele potenciálních rizikových pohledávek),
- vymáhací proces: realizace vymáhacího procesu u aktivních zákazníků je v kompetenci útvaru Účetnictví, následné vymáhání je v kompetenci oddělení Treasury, Právní záležitosti a Účetnictví.

Veškeré bankovní služby Společnosti poskytuje PPF banka, která je součástí Skupiny PPF. Pokud někdy či zda vůbec bude Společnost vystavena úvěrovému riziku externí bankovní protistrany, úvěrový přístup se bude řídit nejlepší praxí odvětví zavedenou v úzké spolupráci se Skupinou PPF.



Zápočet finančních aktiv a finančních závazků

Příslušná hodnota započtená/nezapočtená ve výkazu o  
finanční pozici k 31. prosinci 2021

V milionech Kč	Hodnota aktiva/závazku vykázaná ve výkazu o finanční pozici	Hodnota aktiva/závazku započtená ve výkazu o finanční pozici	Čistá hodnota vykázaná ve výkazu o finanční pozici	Finanční nástroj	Přijatá/po skytnutá peněžní zajištění	Celkem
<b>Aktiva</b>						
Kladné hodnoty						
finančních derivátů	1	0	1	0	0	1
Pohledávky						
z obchodního styku	2 113	-432	1 681	0	0	1 681
<b>Aktiva celkem</b>	<b>2 114</b>	<b>-432</b>	<b>1 682</b>	<b>0</b>	<b>0</b>	<b>1 682</b>
<b>Závazky</b>						
Záporné hodnoty						
finančních derivátů	75	0	75	0	-88	-13
Závazky						
z obchodního styku	632	-432	200	0	0	200
<b>Závazky celkem</b>	<b>707</b>	<b>-432</b>	<b>275</b>	<b>0</b>	<b>-88</b>	<b>187</b>

Příslušná hodnota započtená/nezapočtená ve výkazu o  
finanční pozici k 31. prosinci 2020

V milionech Kč	Hodnota aktiva/závazku vykázaná ve výkazu o finanční pozici	Hodnota aktiva/závazku započtená ve výkazu o finanční pozici	Čistá hodnota vykázaná ve výkazu o finanční pozici	Finanční nástroj	Přijatá/po skytnutá peněžní zajištění	Celkem
<b>Aktiva</b>						
Kladné hodnoty						
finančních derivátů	0	0	0	0	0	0
Pohledávky						
z obchodního styku	2 410	-418	1 992	0	0	1 992
<b>Aktiva celkem</b>	<b>2 410</b>	<b>-418</b>	<b>1 992</b>	<b>0</b>	<b>0</b>	<b>1 992</b>
<b>Závazky</b>						
Záporné hodnoty						
finančních derivátů	300	0	300	0	-412	-112
Závazky						
z obchodního styku	660	-418	242	0	0	242
<b>Závazky celkem</b>	<b>960</b>	<b>-418</b>	<b>542</b>	<b>0</b>	<b>-412</b>	<b>330</b>

## (v) Odhad reálné hodnoty

Společnost používá při oceňování následující třístupňový postup určování reálné hodnoty u finančních nástrojů:

Úroveň 1: ceny kótované (neupravené) na trhu u stejných aktiv nebo závazků.

Úroveň 2: ostatní metody oceňování, kdy všechny vstupy, které mají významný vliv na zaúčtovanou reálnou hodnotu, je možné přímo nebo nepřímo stanovit.

Úroveň 3: metody používající vstupy, které mají významný vliv na zaúčtovanou reálnou hodnotu a které nejsou založeny na datech získávaných na aktivním trhu.

K 31. prosinci 2021 a 31. prosinci 2020 Společnost vykazovala pouze swapové a forwardové smlouvy v cizích měnách klasifikované jako Úroveň 2 finanční nástroje vykázané v reálné hodnotě.

V účetním období končícím 31. prosince 2020 nebyly provedeny žádné převody mezi Úrovní 1 a Úrovní 2 vedené v reálné hodnotě a žádné převody do nebo z Úrovně 3.

V následující tabulce jsou uvedeny odhadované hodnoty a reálné hodnoty finančních aktiv a pasiv, které nejsou ve výkazu o finanční pozici vykázané v reálné hodnotě:

V milionech Kč	31. prosince 2021			Reálná hodnota	Účetní hodnota	Rozdíl
	Úroveň 1	Úroveň 2	Úroveň 3			
<b>Finanční závazky</b>						
Úročené úvěry a půjčky (včetně časového rozlišení)	0	4 598	0	4 598	4 825	-227
<b>V milionech Kč</b>	<b>31. prosince 2020</b>			Reálná hodnota	Účetní hodnota	Rozdíl
	Úroveň 1	Úroveň 2	Úroveň 3			
<b>Finanční závazky</b>						
Úročené úvěry a půjčky (včetně časového rozlišení)	0	21 408	0	21 408	21 212	196

Reálná hodnota půjček k 31. prosinci 2021 a 31. prosinci 2020 byla odvozena z tržní hodnoty vydaných dluhopisů obchodovaných na veřejně obchodovaném trhu.

Do úrovně 3 Společnost řadí zejména peníze a peněžní ekvivalenty, pohledávky a ostatní aktiva, obchodní a jiné závazky a vnitroskupinovou půjčku, které nejsou v tabulce uvedeny, jelikož jejich reálná hodnota se rovná účetní hodnotě.

## Finanční nástroje oceňované reálnou hodnotou

V milionech Kč	Reálná hodnota k 31. prosinci 2021			Reálná hodnota k 31. prosinci 2020		
	Úroveň 1	Úroveň 2	Úroveň 3	Úroveň 1	Úroveň 2	Úroveň 3
Kladné reálné hodnoty finančních derivátů	0	1	0	0	0	0
Záporné reálné hodnoty finančních derivátů	0	75	0	0	300	0

Reálná hodnota derivátů byla určena diskontováním očekávaných budoucích peněžních toků s použitím běžných úrokových sazeb k 31. prosinci 2021 a 31. prosinci 2020.

## 18. ODLOŽENÁ DAŇ

Pro kalkulaci krátkodobé a dlouhodobé odložené daně k 31. prosinci 2021 a 31. prosinci 2020 byla použita daňová sazba 19 %, platná pro Českou republiku.

V milionech Kč	31. prosince 2021	31. prosince 2020
Počáteční stav	6 087	6 202
Dopad do výkazu zisku a ztráty	-155	-17
Oceňovací rozdíly – zajištění peněžních toků	-22	-98
<b>Konečný stav</b>	<b>5 910</b>	<b>6 087</b>

Po započtení jsou ve výkazu o finanční pozici Společnosti vykázány tyto zůstatky:

V milionech Kč	31. prosince 2021	31. prosince 2020
Odložený daňový závazek	5 910	6 087
<b>Celkem</b>	<b>5 910</b>	<b>6 087</b>

Odložený daňový závazek obsahuje 183 mil. Kč (31. prosince 2020: 158 mil. Kč) realizovatelných do 12 měsíců a 5 727 mil. Kč (31. prosince 2020: 5 929 mil. Kč) realizovatelných za více než 12 měsíců.

Odložená daň se skládá z těchto položek:

V milionech Kč	Výkaz o finanční pozici	
	31. prosince 2021	31. prosince 2020
Dočasné rozdíly vyplývající z:		
Pozemky, budovy, zařízení	5 922	6 119
Nehmotná aktiva	124	121
Pohledávky, zásoby, rezervy a ostatní rozdíly	-105	-146
Leasing	-31	-28
Oceňovací rozdíly – zajištění peněžních toků	0	21
<b>Celkem</b>	<b>5 910</b>	<b>6 087</b>

V milionech Kč

Výkaz zisku a ztráty  
31. prosince 2021 31. prosince 2020

Dočasné rozdíly vyplývající z:		
Pozemky, budovy, zařízení	-196	15
Nehmotná aktiva	3	-8
Pohledávky, zásoby, rezervy a ostatní rozdíly	41	4
Leasing	-3	-28
<b>Celkem</b>	<b>-155</b>	<b>-17</b>

19. REZERVY

V milionech Kč	Rezerva na demontáž a uvedení do původního stavu	Ostatní rezervy	Celkem
<b>K 1. lednu 2020</b>	<b>367</b>	<b>65</b>	<b>432</b>
Tvorba rezerv	12	111	123
Čerpání rezerv	-25	-55	-80
Rozpuštění rezerv	0	-10	-10
Změna odhadu	27	0	27
<b>K 31. prosinci 2020</b>	<b>381</b>	<b>111</b>	<b>492</b>
Tvorba rezerv	7	11	18
Čerpání rezerv	-4	-40	-44
Rozpuštění rezerv	0	0	0
Změna odhadu	-164	0	-164
<b>K 31. prosinci 2021</b>	<b>220</b>	<b>82</b>	<b>302</b>

V milionech Kč	Rezerva na demontáž a uvedení do původního stavu	Ostatní rezervy	Celkem
<b>31. prosince 2021</b>			
Krátkodobé rezervy	6	82	88
Dlouhodobé rezervy	214	0	214
	<b>220</b>	<b>82</b>	<b>302</b>
<b>31. prosince 2020</b>			
Krátkodobé rezervy	5	111	116
Dlouhodobé rezervy	376	0	376
	<b>381</b>	<b>111</b>	<b>492</b>

Společnost vykázala rezervu na náklady spojené s demontáží, odstraněním hmotného majetku a jeho uvedením do původního stavu ve výši 220 mil. Kč (31. prosince 2020: 381 mil. Kč). Na základě odhadu managementu, tržních cen a historických nákladů byly diskontovány scénáře budoucích nákladů na současnou hodnotu. Diskontní sazby jsou určeny individuálně podle očekávaného roku demontáží a odstraňování majetku. V souladu s plánem na likvidaci jednotlivých lokací v rámci projektu sdílení sítí došlo k čerpání rezervy ve výši 1 mil. Kč (v roce 2020: 4 mil. Kč). V roce 2021 Společnost dále čerpala rezervu na náklady souvisejících s demontáží, odstraněním hmotného majetku a jeho uvedením do původního stavu v pronajatých prostorách technických budov ve výši 4 mil. Kč (v roce 2020: 21 mil. Kč) a

současně došlo k navýšení rezervy o 7 mil. Kč (v roce 2020: 12 mil. Kč) z důvodu navýšení najatých prostor.

S aktualizací diskontní křivky došlo ke snížení rezervy o 164 mil Kč (v roce 2020: zvýšení o 27 mil. Kč).

Ostatní rezervy zahrnují dále především rezervu na odstupné ve výši 71 mil. Kč (31. prosince 2020: 100 mil. Kč). U ostatních rezerv, u nichž není jistá doba splatnosti, se očekává, že by měly být využity v průběhu příštích dvanácti měsíců od data sestavení účetní závěrky.

## 20. PODMÍNĚNÉ ZÁVAZKY

V říjnu 2016 oznámila Evropská komise zahájení formální fáze šetření ve věci spolupráce O2 Czech Republic, Společnosti a T-Mobile Czech Republic při sdílení mobilních sítí.

Evropská komise v rámci řízení posuzuje, zda tato spolupráce v rozporu s antimonopolními pravidly EU neomezuje hospodářskou soutěž a nebrání inovacím. Společnost během vyšetřování s Evropskou komisí plně spolupracuje.

V srpnu 2019 Evropská komise odeslala dotčeným společnostem tzv. sdělení výhrad, ve kterém vyjádřila svůj předběžný závěr, že sdílení sítí omezuje hospodářskou soutěž, a proto porušuje antimonopolní pravidla EU. Sdělení výhrad je procesním krokem v rámci probíhajícího řízení, které nepředjímá konečné závěry a samotné rozhodnutí Evropské komise ve věci. Společnost je přesvědčená, že obavy Evropské komise jsou neopodstatněné a předběžné závěry nesprávné. Chování Společnosti a dalších šetřených stran je v souladu s příslušnými právními a regulačními pravidly.

Před koncem ledna 2020 Společnost doručila Evropské komisi svoji odpověď ke sdělení výhrad, ve které detailně vysvětlila obavy vznesené Evropskou komisí.

V září roku 2020 proběhlo ve věci ústní slyšení. V srpnu 2021 Evropská komise vydala tzv. předběžné posouzení shrnující předběžné soutěžní výhrady a umožnila účastníkům řízení navrhnout tzv. závazky. V září 2021 Společnost podala svou písemnou reakci na předběžné posouzení a navrhla závazky.

Navržené závazky se týkají modernizace mobilní sítě, oceňování tzv. unilaterálních řešení, a úprav smluv tak, aby výměna informací byly omezena na to, co je nezbytně nutné pro provoz sdílené části sítě. Monitoring plnění závazků by měla provádět nezávislá osoba, tzv. monitoring trusteeho.

Po provedeném tržním testu navržených závazků Evropská komise zvažuje, zda závazky přijme a řízení ukončí. Řízení vedené Evropskou komisí tedy nadále pokračuje.

V souvislosti s dluhopisy, které v průběhu roku 2016 vydala dceřiná společnost CETIN Finance B.V., poskytla Společnost garanci, kdy v případě neplnění závazků ze strany CETIN Finance B.V., vyplývající z emise dluhopisů je Společnost odpovědná tyto závazky plnit. Peněžní prostředky, které dceřiná společnost CETIN Finance B.V. získala z emise dluhopisů, poskytla v plné výši Společnosti ve formě půjčky (viz Poznámka č. 17).

## 21. ZÁVAZEK Z LEASINGU A INVESTIČNÍ PŘÍSLIBY

Leasingový závazek podle IFRS 16 představuje současnou hodnotu budoucích diskontovaných leasingových splátek z nájmu dříve klasifikovaných jako operativní leasing dle IAS 17. Více informací je popsáno v Poznámce č. 3g – Leasing.

Částky ve výkazu o úplném výsledku:

V milionech Kč	K 31. prosinci 2021	K 31. prosinci 2020
Úrok z leasingového závazku	142	152
Náklady související s nájmy aktiv s nízkou hodnotou, s výjimkou krátkodobých nájmu aktiv s nízkou hodnotou	2	2

Částky ve výkazu peněžních toků:

V milionech Kč	K 31. prosinci 2021	K 31. prosinci 2020
Celkové peněžní toky spojené s nájmy dle IFRS 16	-781	-799

Leasingové závazky z nájmu podle IFRS 16 mezi spřízněnými osobami jsou popsána v Poznámce č. 24.

Operativní leasing:

K 31. prosinci 2021

V milionech Kč	Do 1 roku	Od 1 roku do 5 let	Více než 5 let
Operativní leasing - pronajímatel	115	219	39

K 31. prosinci 2020

V milionech Kč	Do 1 roku	Od 1 roku do 5 let	Více než 5 let
Operativní leasing - pronajímatel	104	178	61

Investiční výdaje smluvně potvrzené dosud nezahrnuté v účetní závěrce k 31. prosinci 2021 představují 721 mil. Kč (31. prosince 2020: 550 mil. Kč). Většina mimorozvahových závazků se pojí k telekomunikačním sítím a servisním smlouvám.

## 22. REGULOVANÉ SLUŽBY

Společnost vykonává komunikační činnost podle zákona o elektronických komunikacích na základě oznámení a osvědčení od Českého telekomunikačního úřadu („ČTÚ“) č. 3987/1 ve znění pozdějších změn č. 3987/2.

Do této komunikační činnosti patří (s územním rozsahem pro Českou republiku):

1. Zajišťování veřejné pevné komunikační sítě
2. Zajišťování veřejné sítě pro přenos rozhlasového a televizního vysílání
3. Poskytování veřejně dostupné služby elektronických komunikací
  - a. Ostatní hlasové služby
  - b. Pronájem okruhů
  - c. Šíření rozhlasového a televizního signálu
  - d. Služby přenosu dat
  - e. Služby přístupu k internetu
  - f. Veřejně dostupná telefonní služba
4. Poskytování neveřejné služby elektronických komunikací
  - a. Ostatní hlasové služby
  - b. Pronájem okruhů
  - c. Šíření rozhlasového a televizního signálu
  - d. Služby přenosu dat
  - e. Služby přístupu k síti Internet

Činnosti Společnosti jsou předmětem zákonné regulace a dohledu Českého telekomunikačního úřadu. ČTÚ je nezávislý regulační subjekt, který reguluje poštovní a elektronické komunikační služby v České republice. Relevantní regulační rámec je zejména obsažen v Zákoně 127/2005 Sb. o elektronických komunikacích a o změně některých souvisejících zákonů společně s opatřeními, nařízeními a rozhodnutími ČTÚ. Česká republika se jako členský stát Evropské unie musí řídit telekomunikační regulací Evropské unie vč. přímo použitelných nařízení. Zákon o elektronických komunikacích zajišťuje implementaci regulačního rámce Evropské unie do českého právního systému.

Pro určitý typ výnosů je platná cenová regulace, a to ve formě maximální povolené ceny stanovené ČTÚ. Těmito regulovanými výnosy jsou výnosy ze služeb:

- ukončení volání v jednotlivých veřejných telefonních sítích poskytovaných v pevném místě;
- poskytování služeb kolokace.

Dále je stanoveno dodržovat minimální cenový odstup u příbuzných služeb – např. xDSL.

## 23. VLASTNÍ KAPITÁL

	31. prosince 2021	31. prosince 2020
Nominální hodnota akcie na jméno (Kč)	10	10
Počet akcií na jméno	310 220 067	310 220 067
Základní kapitál (v milionech Kč)	3 102	3 102

Struktura akcionářů Společnosti:

	31. prosince 2021	31. prosince 2020
CETIN Group N.V.	100,00 %	89,7 %
PPF A3 B.V.	0,0 %	10,3 %

Dne 1. září 2021 minoritní akcionář PPF A3 B.V. fúzoval do CETIN Group B.V., která poté změnila svou právní formu z B.V. (*Besloten Vennootschap*) na N.V. (*Naamloze Vennootschap*).

### Řízení vlastního kapitálu

Mezi cíle Společnosti v oblasti řízení vlastního kapitálu patří:

- a) zajištění schopnosti nepřetržitého trvání Společnosti a tím i návratnosti prostředků akcionářů
- b) vyhovět veškerým relevantním právním požadavkům.

Stejně jako v předchozích letech je investiční strategií v oblasti řízení kapitálu Společnosti zaměření na investiční aktivity v oblastech s nejvyšší přidanou hodnotou, tj. v oblastech kde je Společnost schopná využít svou silnou pozici a v oblastech s růstovým potenciálem. Tyto oblasti jsou především rozvoj a zkvalitnění infrastruktury pro své velkoobchodní zákazníky k poskytování služeb na fixních a mobilních sítí širokopásmového internetu. Jmenovitě se jedná o rozšíření dostupnosti linek schopných poskytnout přístup k rychlému širokopásmovému internetu pomocí optického připojení, tzv. technologii FTTH a výstavbu mobilní sítě nové generace 5G včetně modernizace RAN (rádiové přístupové sítě). V mobilní síti bude také i nadále pokračovat pokrývání území sítí LTE pro mobilní přístup k rychlému širokopásmovému internetu. Mezi investiční cíle dále patří upgrade vybraných technologií, pokračující vývoj a zdokonalování vnitřních procesů a další zefektivňování.

Představenstvo Společnosti bude nadále pokračovat v provádění a vyhodnocování důsledné analýzy současných a očekávaných výsledků Společnosti včetně naplánovaných a potenciálních investic a jejich dopadů na schopnost generování peněžních toků a bude optimalizovat kapitálovou strukturu k dosažení těchto plánů.

Žádné další specifické cíle nejsou stanoveny. Společnost uskutečňuje některé investice a transakce v souladu s regulatorními požadavky a smluvními závazky.

Společnost nepodléhá externím požadavkům na kapitál.



## Nerozdělený zisk

Valná hromada konaná dne 10. března 2021 schválila účetní závěrku sestavenou k 31. prosinci 2020 a rozhodla o výplatě dividendy ve výši 2 536 mil. Kč představující zisk za rok končící 31. prosince 2020. Výplata proběhla ve dvou splátkách, dne 31. března 2021 bylo vyplaceno 1 400 mil. Kč a dne 31. srpna 2021 bylo vyplaceno 1 136 mil. Kč.

## Oceňovací rozdíly ze zajištění peněžních toků

V milionech Kč	2021	2020
Reálná hodnota efektivní části zajištění peněžních toků k 1. lednu	111	626
Pohledávka/(závazek) z titulu odložené daně související s oceňovacím rozdílem k 1. lednu	-21	-119
<b>Celkem zůstatek k 1. lednu</b>	<b>90</b>	<b>507</b>
Čisté zisky/(ztráty) ze změny reálné hodnoty zajišťovacího nástroje za období		
Cross currency swap	-461	-515
Kumulované čisté zisky/(ztráty) ze zajištění peněžních toků převedené za období do výkazu zisku a ztráty		
Cross currency swap	350	0
Daňový dopad ze zajištění peněžních toků za období	21	98
Reálná hodnota efektivní části zajištění peněžních toků k 31. prosinci	0	111
Pohledávka/(závazek) z titulu odložené daně související s oceňovacím rozdílem k 31. prosinci	0	-21
<b>Celkem zůstatek k 31. prosinci</b>	<b>0</b>	<b>90</b>

Společnost začala aplikovat zajišťovací účetnictví při zajištění peněžních toků v roce 2016. V prosinci 2021 přestalo být zajišťovací účetnictví aplikováno.

## Ostatní fondy

K 31. prosinci 2021 dosahovaly ostatní fondy výše 14 615 mil. Kč (k 31. prosinci 2020: 14 615 mil. Kč) a jsou tvořeny ostatními kapitálovými fondy tvořenými z příspěvků poskytovaných akcionáři.

## 24. TRANSAKCE SE SPŘÍZNĚNÝMI OSOBAMI

Společnost CETIN Group N.V. je součástí Skupiny PPF a je pod společnou kontrolou Skupiny PPF. Dne 18. května 2021 byla správcem pozůstalosti pana Petra Kellnera ustanovena paní Renáta Kellnerová, kterou Společnost v souladu s příslušnými obecně závaznými právními předpisy eviduje jako svého skutečného majitele. Z uvedeného důvodu je paní Renáta Kellnerová považována za ovládající osobu Společnosti.

Skupina PPF investuje do řady odvětví od bankovníctví a finančních služeb, přes telekomunikace, nemovitosti, maloobchodní služby, pojišťovnictví, těžbu nerostů a zemědělství až po biotechnologie. Skupina PPF působí v Evropě, Rusku, Asii a USA.

Všechny transakce se spřízněnými osobami byly uskutečněny na základě běžných obchodních podmínek a v tržních cenách. Zůstatky pohledávek a závazků nejsou úročeny (vyjma finančních aktiv a závazků určených k financování), nejsou zajištěny a plnění se očekává buď v hotovosti, nebo jsou prováděny vzájemné zápočty. Zůstatky finančních aktiv jsou prověřovány na snížení hodnoty k datu sestavení účetní závěrky. Nebyla účtována žádná opravná položka z titulu snížení hodnoty.

Uskutečněné transakce se spřízněnými osobami:

### a) Transakce se spřízněnými osobami

V milionech Kč	Aktiva/Závazky k	
	31. prosinci 2021	31. prosinci 2020
<b>Pohledávky z prodeje služeb</b>		
Společnosti ve skupině PPF	979	977
z toho: O2 Czech Republic a.s.	855	859
<b>Kladné reálné hodnoty finančních derivátů</b>		
Společnosti ve skupině PPF (Poznámka č. 17)	1	0
<b>Závazky z nákupu služeb</b>		
Společnosti ve skupině PPF	-444	-412
z toho: O2 Czech Republic a.s.	-202	-246
<b>Záporné reálné hodnoty finančních derivátů</b>		
Společnosti ve skupině PPF (Poznámka č. 17)	-75	-300
<b>Nominální hodnota finančních derivátů</b>		
Společnosti ve skupině PPF (Poznámka č. 17)	-2 924	-14 429

V milionech Kč	Aktiva/Závazky k	
	31. prosinci 2021	31. prosinci 2020
<b>Peněžní ekvivalenty</b>		
Společnosti ve skupině PPF	625	1 266
<b>Aktivum z práva k užívání</b>		
Společnosti ve skupině PPF	26	29
<b>Přijaté úvěry</b>		
Dceřiné společnosti (Poznámka č. 17)	-4 825	-21 212
Akcionáři (Poznámka č. 17)	-15 556	0
<b>Závazek z leasingu</b>		
Společnosti ve skupině PPF	-27	-30
	<b>Objem vzájemných transakcí</b>	
V milionech Kč	31. prosince 2021	31. prosince 2020
<b>Prodej služeb (výnosy a ostatní příjmy)</b>		
Společnosti ve skupině PPF	10 132	10 291
z toho: O2 Czech Republic a.s.	9 460	9 665
<b>Nákup služeb</b>		
Společnosti ve skupině PPF	-710	-732
z toho: O2 Czech Republic a.s.	-128	-160
<b>Úroky z přijatých úvěrů</b>		
Dceřiné společnosti	-290	-316
Akcionáři	-19	0
<b>Čistý zisk/ztráta finančních derivátů</b>		
Společnosti ve skupině PPF	-74	-3

V roce 2021 Společnost načerpala od mateřské společnosti (CETIN Group B.V.) vnitroskupinovou půjčku, která je popsána v Poznámce č. 17. V roce 2020 neproběhla žádná transakce s mateřskou společností.

Pohledávky a závazky zahrnují pohledávky a závazky z obchodních vztahů popsaných v Poznámce č. 13 a 16.

Společnost poskytla garanci dceřiné společnosti CETIN Finance B.V. v souvislosti s vydanými dluhopisy (viz Poznámka č. 20).

---

Společnost eviduje dlouhodobý závazek s dobou splatnosti do pěti let z titulu přijatého úvěru od CETIN Finance B.V., který je uveden v Poznámce č. 17.

V období končícím 31. prosince 2021 dosáhly kapitálové investice od spřízněných osob celkové hodnoty 0 mil. Kč (31. prosince 2020: 0 mil. Kč).

V souvislosti s Rozdělením vznikly Společnosti nové obchodní vztahy se společností O2 Czech Republic k 1. lednu 2015 z titulu prodeje fixních a mobilních telekomunikačních služeb a ostatních služeb. Tyto služby jsou poskytovány na základě uzavřených velkoobchodních smluv a představují pro Společnost významnou položku výnosů.

Mezi nejvýznamnější velkoobchodní smlouvy patří:

a) smlouva o službách mobilní sítě

Předmětem této smlouvy je poskytování služby pokrytí mobilním signálem CDMA, 2G, 3G a LTE na území České republiky. Součástí dohody jsou také ujednání o rozvoji, provozu a podpoře sítě, přenosová kapacita sítě, nové služby, rozšíření služeb a kolokace. Smlouva je uzavřena na dobu 30 let. Společnost má závazek poskytovat služby po dobu 7 let za roční fixní úplatu ve výši 4,4 mld. Kč. Společnost podepsala dodatek ke smlouvě s účinností od 1. ledna 2022, který povede ke zvýšení finančního plnění.

b) smlouva o přístupu k veřejné pevné komunikační síti (tzv. MMO)

Předmětem smlouvy MMO je přístup k veřejné pevné komunikační síti CETIN, k poskytování velkoobchodní služby připojení v koncovém bodě a velkoobchodní služby přístupu k veřejně dostupným službám elektronických komunikací a s nimi související doplňkové služby. Smlouva je uzavřena na dobu neurčitou, kde Společnost dostane měsíční periodické poplatky (počet přípojek za období krát ceníkové jednotkové ceny) a zavazuje se poskytovat minimálně 640 tisíc xDSL linek po dobu 7 let od podepsání smlouvy (což představuje pouze část celkového plnění). Společnost očekává pokračování v poskytování služby dle smlouvy.

c) smlouva o přístupu ke koncovým úsekům (tzv. RADO) a další.

Společnost umožní společnosti O2 Czech Republic přístup ke koncovým úsekům, který zahrnuje poskytování přenosové kapacity mezi koncovým bodem sítě elektronických komunikací a předávacím bodem umístěným v kolokaci v rámci jednoho kraje. Smlouva je uzavřena na dobu neurčitou. Za poskytnuté plnění dle této smlouvy Společnost dostane jednorázové poplatky za ceny za zřízení, změnu rychlosti, přeložení nebo přemístění koncového bodu a pravidelné měsíční poplatky za poskytnuté úseky dle přenosové rychlosti. Smlouva je uzavřena na dobu neurčitou.

Jedním z právních důsledků Rozdělení byl vznik Vzájemného ručení (Cross Guarantee), kdy je Společnost v postavení ručitele za peněžní a nepeněžní dluhy společnosti O2 Czech Republic, které jí zůstaly. Vzájemná záruka je pro Společnost druhotným závazkem, který pokrývá peněžní a nepeněžní dluhy, které existovaly ke dni Rozdělení (1. června 2015).

Výše Vzájemného ručení je limitovaná do výše čistých aktiv, které přešly na Společnost během Rozdělení, oceněných formou znaleckého posudku na výši 46,9 mld. Kč. Ke dni Rozdělení (1. června 2015), celkové peněžní dluhy O2 Czech Republic byly ve výši 12,6 mld. Kč, z čehož 3,2 mld. Kč byly dlouhodobé závazky, včetně dlouhodobých úvěrů ve výši 3 mld. Kč. Krátkodobé závazky byly 9,4 mld. Kč včetně krátkodobých úvěrů ve výši 4 mld. Kč. Ke dni 30. září 2016, byly oba úvěry splaceny. Vzájemné ručení není časově omezeno a lze jej uplatnit kdykoli, dokud nezaniknou všechny takto zajištěné dluhy.

**b) Odměny a půjčky členům statutárních, dozorčích orgánů a vrcholového vedení**

	31. prosince 2021	31. prosince 2020
<b>Odměny z titulu výkonu funkce v mil. Kč</b>		
Představenstvo	33	22
Dozorčí rada	0	0
Vrcholový management	46	39
<b>Celkem</b>	<b>79</b>	<b>61</b>
<b>Počet členů</b>		
Představenstvo	4	4
Dozorčí rada	3	3
Vrcholový management	11	10
<b>Celkem</b>	<b>18</b>	<b>17</b>

V roce 2021 a 2020 nebyly poskytnuty členům představenstva a dozorčí rady žádné půjčky.

## 25. DCEŘINÉ SPOLEČNOSTI

### K 31. prosinci 2021

Dceřiné společnosti	Podíl Společnosti	Požizovací hodnota v mil. Kč	Země původu	Předmět činnosti
1. CETIN Finance B.V.	100 %	56	Nizozemí	Finanční služby
2. CETIN služby s.r.o.	100 %	*0	Česká republika	Ostatní služby
<b>Celkem</b>		<b>56</b>		

\*200 tis. Kč

### K 31. prosinci 2020

Dceřiné společnosti	Podíl Společnosti	Požizovací hodnota v mil. Kč	Země původu	Předmět činnosti
1. CZECH TELECOM Germany GmbH i. L.	100 %	10	Německo	Služby v oblasti přenosu dat
2. CETIN Finance B.V.	100 %	56	Nizozemí	Finanční služby
3. CETIN služby s.r.o.	100 %	*0	Česká republika	Ostatní služby
4. STEL-INVEST s.r.o.	100 %	30	Česká republika	Ostatní služby
<b>Celkem</b>		<b>96</b>		

\*200 tis. Kč

Dceřiná společnost STEL-INVEST s.r.o. byla s účinností k 1. únoru 2021 v rámci vnitrostátní fúze sloučena se společností CETIN a.s. Rozhodný den této fúze byl 1. leden 2021.

V průběhu roku 2021 byla zlikvidována dceřiná společnost CZECH TELECOM Germany GmbH a následně byl proveden výmaz z obchodního rejstříku.

## 26. NÁSLEDNÉ UDÁLOSTI

Po datu účetní závěrky nedošlo k žádným následným událostem, které by měly významný vliv na účetní závěrku za rok končící 31. prosince 2021.